

**VĮ „KAUNO REGIONO KELIAI“**

Kaunas, Lietuva

Nepriklausomo auditoriaus išvada dėl  
2016 m. gruodžio 31 d.  
metinių finansinių ataskaitų rinkinio

## TURINYS

NEPRIKLAUSOMO AUDITORIAUS IŠVADA

VEIKLOS ATASKAITA

FINANSINĖS ATASKAITOS:

BALANSAS

FELNO (NUOSTOLIŲ) ATASKAITA

NUOSAVO KAPITALO POKYČIŲ ATASKAITA

PINIGŲ SRAUTŲ ATASKAITA

AIŠKINAMASIS RAŠTAS



## NEPRIKLAUSOMO AUDITORIAUS IŠVADA

VĮ "Kauno regiono keliai" steigėjui

Išvada dėl finansinių ataskaitų audito

### Nuomonė

Mes atlikome Valstybės įmonės "Kauno regiono keliai" (toliau – Įmonės) finansinių ataskaitų, kurias sudaro 2016 m. gruodžio 31 d. balansas ir tą dieną pasibaigusiu metų pelno (nuostolių) ataskaita, pinigų srautų ataskaita, nuosavo kapitalo pokyčių ataskaita, aiškinamasis raštas, įskaitant reikšmingų apskaitos metodų santrauką, auditą.

Mūsų nuomone, pridėtos finansinės ataskaitos visais reikšmingais atžvilgiais teisingai pateikia Įmonės 2016 m. gruodžio 31 d. finansinę padėtį ir tą dieną pasibaigusiu metų finansinius veiklos rezultatus ir pinigų srautus pagal Lietuvos Respublikoje galiojančius teisės aktus, reglamentuojančius buhalterinę apskaitą ir finansinių ataskaitų sudarymą, ir verslo apskaitos standartus.

### Pagrindas nuomonei pareikšti

Auditą atlikome pagal tarptautinius audito standartus (toliau – TAS). Mūsų atsakomybė pagal šiuos standartus išsamiai apibūdinti šios išvados skyriuje „Auditoriaus atsakomybė už finansinių ataskaitų auditą“. Mes esame nepriklausomi nuo Įmonės pagal Tarptautinių buhalterijų etikos standartų valdybos išleistą Buhalterijų profesionalų etikos kodeksą (toliau – TBESV kodeksas) ir Lietuvos Respublikos audito įstatymo reikalavimus, susijusius su auditu Lietuvos Respublikoje. Mes taip pat laikomės kitų etikos reikalavimų, susijusių su Lietuvos Respublikos audito įstatymu ir TBESV kodeksu. Mes tikime, kad mūsų surinkti audito įrodymai yra pakankami ir tinkami mūsų nuomonei pagrįsti.

### Kita informacija

Kitą informaciją sudaro informacija, pateikta Įmonės veiklos ataskaitoje, tačiau ji neapima finansinių ataskaitų ir mūsų auditoriaus išvados apie jas. Vadovybė yra atsakinga už kitos informacijos pateikimą.

Mūsų nuomonė apie finansines ataskaitas neapima kitos informacijos ir mes nepateikiame jokios formos užtikrinimo išvados apie ją.

Atliekant finansinių ataskaitų auditą, mūsų atsakomybė yra perskaityti kitą informaciją ir apsvaistyti, ar yra reikšmingų neatitikimų informacijai, pateiktai finansinėse ataskaitose, arba mūsų žinioms, pagrįstoms atliktu auditu, ir ar ji yra kitaip reikšmingai iškraipyta. Jeigu remdamiesi atliktu darbu pastebime reikšmingą kitos informacijos iškraipymą, mes turime atskleisti šį faktą. Mes neturime su tuo susijusių pastebėjimų.

### Vadovybės ir už valdymą atsakingų asmenų atsakomybė už finansines ataskaitas

Vadovybė yra atsakinga už šių finansinių ataskaitų parengimą ir teisingą pateikimą pagal Lietuvos Respublikoje galiojančius teisės aktus, reglamentuojančius buhalterinę apskaitą ir finansinę atskaitomybę, ir verslo apskaitos standartus, ir tokią vidaus kontrolę, kokia, vadovybės nuomone, yra būtina finansinėms ataskaitoms parengti be reikšmingų iškraipymų dėl apgaulės ar klaidos.

Rengdama finansines ataskaitas vadovybė privalo įvertinti Įmonės gebėjimą tęsti veiklą ir atskleisti (jei būtina) dalykus, susijusius su veiklos tęstinumu ir veiklos tęstinumo apskaitos principo taikymu, išskyrus tuos atvejus, kai vadovybė ketina likviduoti Įmonę ar nutraukti veiklą arba neturi kitų realių alternatyvų, tik taip pasielgti.

Už valdymą atsakingi asmenys privalo prižiūrėti Įmonės finansinių ataskaitų rengimo procesą.



### Auditoriaus atsakomybė už finansinių ataskaitų auditą

Mūsų tikslas yra gauti pakankamą užtikrinimą dėl to, ar finansinės ataskaitos kaip visuma nėra reikšmingai iškraipytos dėl apgaulės ar klaidos, ir išleisti auditoriaus išvadą, kurioje pateikiama mūsų nuomonė. Pakankamas

užtikrinimas – tai aukšto lygio užtikrinimas, o ne garantija, kad reikšmingą iškraipymą, jeigu jis yra, visada galima nustatyti per auditą, kuris atliekamas pagal TAS. Iškraipymai, kurie gali atsirasti dėl apgaulės ar klaidos, laikomi reikšmingais, jeigu galima pagrįstai numatyti, kad atskirai ar kartu jie gali turėti didelės įtakos vartotojų ekonominiams sprendimams, priimamiems remiantis finansinėmis ataskaitomis.

Atlikdami auditą pagal TAS, viso audito metu priėmėme profesinius sprendimus ir laikėmės profesinio skepticizmo principo. Mes taip pat:

- Nustatėme ir įvertinome finansinių ataskaitų reikšmingo iškraipymo dėl apgaulės arba klaidų riziką, suplanavome ir atlikome procedūras kaip atsaką į tokią riziką ir surinkome pakankamų tinkamų audito įrodymų mūsų nuomonei pagrįsti. Reikšmingo iškraipymo dėl apgaulės neaptikimo rizika yra didesnė nei reikšmingo iškraipymo dėl klaidų neaptikimo rizika, nes apgaule gali būti sukčiavimas, klastojimas, tyčinis praleidimas, klaidingas aiškinimas arba vidaus kontrolių nepaisymas.
- Supratome su auditu susijusias vidaus kontroles, kad galėtume suplanuoti konkrečiomis aplinkybėmis tinkamas audito procedūras, o ne tam, kad galėtume pareikšti nuomonę apie įmonės vidaus kontrolės veiksmingumą.
- Įvertinome taikomų apskaitos metodų tinkamumą ir vadovybės atliktų apskaitinių vertinimų bei su jais susijusių atskleidimų pagrįstumą.
- Padarėme išvadą dėl taikomo veiklos tęstinumo apskaitos principo tinkamumo ir dėl to, ar, remiantis surinktais įrodymais, egzistuoja su įvykiais ar sąlygomis susijęs reikšmingas neapibrėžtumas, dėl kurio gali kilti reikšmingų abejonių dėl įmonės gebėjimo tęsti veiklą. Jeigu padarome išvadą, kad toks reikšmingas neapibrėžtumas egzistuoja, auditoriaus išvadoje privalome atkreipti dėmesį į susijusius atskleidimus finansinėse ataskaitose arba, jeigu tokių atskleidimų nepakanka, turime modifikuoti savo nuomonę. Mūsų išvados pagrįstos audito įrodymais, kuriuos surinkome iki auditoriaus išvados datos. Tačiau, būsimi įvykiai ar sąlygos gali lemti, kad įmonė negalės toliau tęsti savo veiklos.
- Įvertinome bendrą finansinių ataskaitų pateikimą, struktūrą ir turinį, įskaitant atskleidimus, ir tai, ar finansinėse ataskaitose pateikti pagrindžiantys sandoriai ir įvykiai taip, kad atitiktų teisingo pateikimo koncepciją.

Mes, be visų kitų dalykų, informavome už valdymą atsakingus asmenis apie audito apimtį ir atlikimo laiką bei reikšmingus audito pastebėjimus, įskaitant svarbius vidaus kontrolės trūkumus, kuriuos nustatėme audito metu.

2017 m. kovo 15 d.

Vilnius

UAB JUNG TINĖ AUDITORIŲ KONTORA

Audito įmonės pažymėjimo Nr. 001244

Laisvės pr. 125, Vilnius

Auditorė Ilona Matusevičienė

Auditoriaus pažymėjimo Nr. 000171

# VI „KAUNO REGIONO KELIAI“ 2016 METŲ VEIKLOS ATASKAITA

2016 m. gruodžio 31 d.

## 1. BENDRA INFORMACIJA

Valstybės įmonė „Kauno regiono keliai“ yra iš valstybės turto įsteigta įmonė, kuri nuosavybės teise priklauso valstybei ir jai perduotą ir jos įgytą turtą valdo, naudoja bei juo disponuoja patikėjimo teise. Įmonės steigėja - Lietuvos Respublikos susisiekimo ministerija.

### 1.1 Veiklos tikslai

Įmonės strateginiai tikslai :

1. Efektyvių judėjimo sąlygų užtikrinimas valstybinės reikšmės keliais.
2. Eismo saugos gerinimas valstybinės reikšmės keliuose.
3. Efektyvios įmonės veiklos užtikrinimas.

### 1.2 Veiklos rodikliai

Įmonei nustatyti veiklą apibūdinantys rodikliai:

1. Užtikrinti kelių priežiūros normatyvais apibrėžtą valstybinės reikšmės kelių priežiūros lygį Kauno regione.

Nustatytą valstybinės reikšmės kelių priežiūros užduočių vykdymo matavimo rodiklis - bedefektės kelių priežiūros procentas. Įmonė siekia, kad ataskaitinio laikotarpio vidutinis bedefektės kelių priežiūros procentas būtų didesnis už Lietuvos automobilių kelių direkcijos nustatytą.

2. Dirbti pelningai. Kadangi įmonės pagrindinė užduotis - nustatyto finansavimo ribose teikti paslaugas visuomenei, pelno iš pagrindinės veiklos nesitikima, tačiau įmonė siekia užtikrinti finansinį stabilumą ir sukaupti lėšų įmonės modernizavimui.

3. Išvengti sunkių pasekmių turinčių nelaimingų įvykių darbe. Šis rodiklis nustatomas todėl, kad dalis įmonės darbuotojų pastoviai dirba pavojingoje aplinkoje, vykstant intensyviai transporto eismui. Žiemos metu labai atsakingas kelius valančių automobilių vairuotojų ir mechanizatorių darbas.

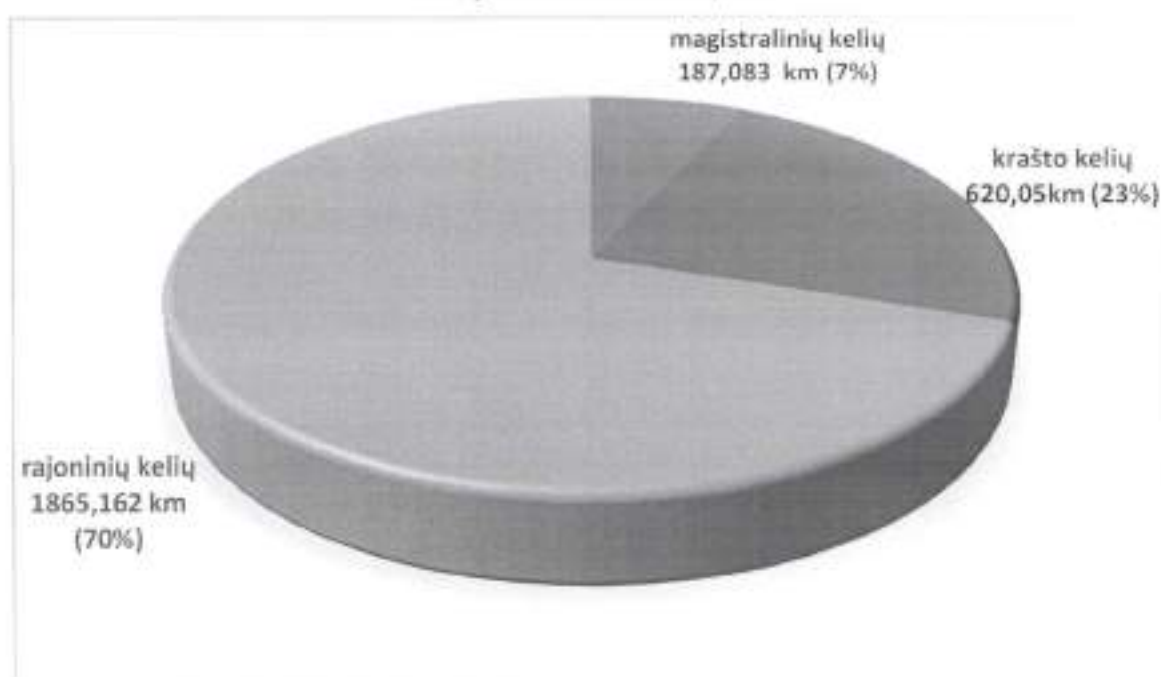
4. Gerinti eismo saugą regiono prižiūrimuose keliuose. Pagrindinis rodiklis - žuvusiųjų skaičiaus mažinimas lyginant su atitinkamu ankstesnių metų laikotarpiu.

### 1.3 Prižiūrimi keliai

Vadovaujantis Lietuvos Respublikos kelių įstatymu ir Lietuvos Respublikos Vyriausybės 2005 m. kovo 16 d. nutarimu Nr.284 „Dėl Lietuvos Respublikos Vyriausybės 1999 m. birželio 9 d. nutarimo Nr. 757 „Dėl valstybinės reikšmės automobilių kelių sąrašo patvirtinimo“ pakeitimo“ įmonei patikėjimo teise pavesta prižiūrėti 2672,295 km valstybinių kelių, tame tarpe:

- magistralinių kelių – 187,083
- krašto kelių – 620,050
- rajoninių kelių – 1865,162

**Kelių tinklo struktūra, km**



Dauguma šių kelių yra Kauno apskrities ribose, bet kai kurios jų atkarpos prižiūrimos ir Alytaus, Jurbarko, Kelmės, Kazlų Rūdos, Ukmergės bei Elektrėnų savivaldybių teritorijose. Visi magistraliniai ir krašto keliai asfaltuoti, o iš 1865,162 km rajoninių kelių 832,84 km, arba 44,6 proc. (-0,6 proc.), turi žvyro dangą. Viso regione asfaltuotų kelių yra 68,4 proc., bet Raseinių ir Kaišiadorių rajonuose jų yra tik po 61,7 proc.

Kelių priežiūros funkcija yra nekomercinė. Remiantis Lietuvos Respublikos Vyriausybės 2016 m. sausio 25 d. nutarimu Nr. 88 „Dėl kelių priežiūros ir plėtros programos finansavimo lėšų naudojimo 2016 metų sąmatos patvirtinimo“ patvirtinta Kelių priežiūros ir plėtros programos finansavimo sąmata, 2016 m. vasario mėn. 5 d. sudarytas papildomas susitarimas Nr. 1 prie 2014 m. vasario 25 d. sutarties Nr.S-63 „Dėl privalomų kelių priežiūros darbų (užduočių) vykdymo“ su Lietuvos automobilių kelių direkcija prie Susisiekimo ministerijos (toliau - LAKD)

Šia sutartimi LAKD paveda, o įmonė įsipareigoja atlikti kelių technines priežiūros privalomuosius darbus, užtikrinti kelių priežiūros normatyvais apibrėžtą kelių priežiūros lygį bei vykdyti kitus pavedimus, susijusius su valstybės politikos kelių sektoriuje įgyvendinimu, kelių valdytojo prievolėmis ir eismo saugos užtikrinimu. Už tinkamai atliktus darbus įmonei apmokama pagal sąmatas, sudarytas reguliuojamos kainodaros principu.

Įmonė taip pat gauna pajamų iš komercinės veiklos, atviros rinkos sąlygomis dalyvaudama rajonų savivaldybių, įmonių ir privačių asmenų konkursuose įvairiems kelių ir gatvių statybos, jų priežiūros, gerbūvio darbams atlikti. Dalis pajamų gaunama už asfaltbetonio ir savo jėgomis paruoštos karjerų produkcijos (smėlio, žvyro bei žvyro skaldos) pardavimą, mechanizmų nuomą ir paslaugas bei projektavimo darbus.

#### **1.4 Veiklos apibūdinimas, rinka ir konkurencija**

Įmonė įkurta 1995 m. sujungus šešias Kauno apskrities rajonuose veikusias senas tradicijas turinčias kelių priežiūros organizacijas.

Didžioji įmonės pajamų dalis (73,2 proc.) gauta iš Kauno regiono valstybinės reikšmės keliuose vykdomų darbų pagal valstybės užsakymus. Įmonė, vadovaudamasi Kelių įstatymu ir Lietuvos Respublikos Vyriausybės patvirtintomis „Kelių priežiūros tvarkos taisyklėmis“ bei kitais teisės aktais, naudodama jai patikėtą valstybės turtą ir skiriamas finansines lėšas, turi vykdyti valstybinių automobilių kelių priežiūrą, užtikrinant kelių priežiūros normatyvais apibrėžtą kelių priežiūros lygį, atlikti sutartyje numatytus privalomuosius darbus bei kitus Susisiekimo ministerijos ir Lietuvos automobilių kelių direkcijos (toliau - LAKD) pavedimus, susijusius su valstybės politikos kelių sektoriuje įgyvendinimu, kelių valdytojo prievolėmis ir eismo saugos užtikrinimu. Įmonė atlieka jai priskirtų valstybės kelių, tiltų, viadukų, taisymo ir rekonstrukcijos darbus - šalina asfaltbetonio ir žvyro dangų defektus, remontuoja kelių sankasas, tiltus, pralaidas ir kitas vandens nuvedimo sistemas, vykdo rutininę kelių priežiūrą - tvarko kelių juostų želdinius, šienauja pakeles, įrengia kelio ženklus ir jų atramas, atitvarus, tvarko pakelių statinius, autobusų sustojimų peronus ir poilsio aikšteles, eksploatuoja eismo reguliavimo ir apšvietimo sistemas. Žiemos metu įmonė privalo užtikrinti išvažiuojamumą valstybinės reikšmės keliais, valo sniegą, barsto slidumą mažinančias medžiagas. Įmonė taip pat organizuoja jos patikėjimo teise valdomų kelių inventorizavimą, derina šalia kelių juostų ir jų apsaugos zonose rengiamus įvairius planavimo ir projektavimo dokumentus, išduoda įvairioms organizacijoms leidimus vykdyti darbus ir kontroliuoja jų teisėtumą, terminus ir kokybę, dalyvauja tiriant ir eismo saugos požiūriu analizuoja eismo įvykius, numato ir įgyvendina inžinerines priemones jų pasekmėms sušvelninti, vykdo švietėjišką eismo saugos veiklą, dalyvauja regiono savivaldybių saugaus eismo komisijose. Įmonė sudaro ir suderina su savivaldybėmis perspektyvinius

žvyrkelių asfaltavimo planus, rengia jų projektus, priima ir apskaito rekonstruotus ar suremontuotus kelių ruožus, kaupia ir saugo techninius dokumentus bei kitus archyvinis duomenis, teikia eismo dalyviams įvairias informacines paslaugas, likviduoja stichinių nelaimių padarinius.

Įmonė taip pat atlieka rangovinius darbus pagal kitų įmonių, savivaldybių ir privačių asmenų skelbiamus konkursus ir užsakymus, eksploatuoja gamtinių išteklių telkinius, gamina ir parduoda statybines medžiagas (smėlį, žvyrą, asfaltbetonį), bei vykdo kitą veiklą, nustatytą įmonės įstatuose. Rangovinių darbų rinkoje konkurencija labai aštri. Regione veikia panašia veikla užsiimančios įmonės - AB „Kauno tiltai“, UAB „Kauno keliai“, UAB „Kamesta“, UAB „Fegda“, UAB „Ukmergės keliai“ ir kt., todėl VĮ „Kauno regiono keliai“ pretenduoja į labiau įmonės specifiką atitinkančius objektus - smulkesnius dangų įrengimo ir remonto bei priežiūros darbus. Tokie darbai mažiau pelningi, bet leidžia pratęsti turimų mechanizmų ir automobilių panaudojimo prižiūrimuose keliuose sezoną, sušvelninti pagrindinės veiklos finansavimo svyravimų pasekmes, išlaikyti aukštesnę darbuotojų kvalifikaciją.

Pagrindiniai užsakovai – Kauno, Kėdainių, Prienų, Kaišiadorių ir Jonavos rajonų savivaldybių administracijos.

### **1.5 Įmonės struktūra ir valdymas**

Iki 2011 m. gruodžio 31 d. įmonės savininko teises ir pareigas įgyvendino Lietuvos automobilių kelių direkcija prie Susisiekimo ministerijos. Lietuvos Respublikos Vyriausybės 2011 m. gruodžio 28 d. nutarimu Nr. 1521 nuo 2012 m. sausio 1 d. įmonės savininko teises ir pareigas įgaliota įgyvendinti Susisiekimo ministerija. 2013 m. sausio 16 d. Lietuvos Respublikos Vyriausybės nutarimu Nr. 28 VĮ "Kauno regiono keliai" įmonės savininko teises ir pareigas įgyvendinti vėl įgaliota Lietuvos automobilių kelių direkcija prie Susisiekimo ministerijos.

Įmonės organai yra įmonės savininko teises ir pareigas įgyvendinanti institucija, kolegialus valdymo organas – Lietuvos automobilių kelių direkcijos direktoriaus įsakymu skiriama 5 asmenų valdyba ir vienasmenis valdymo organas - įmonės vadovas.

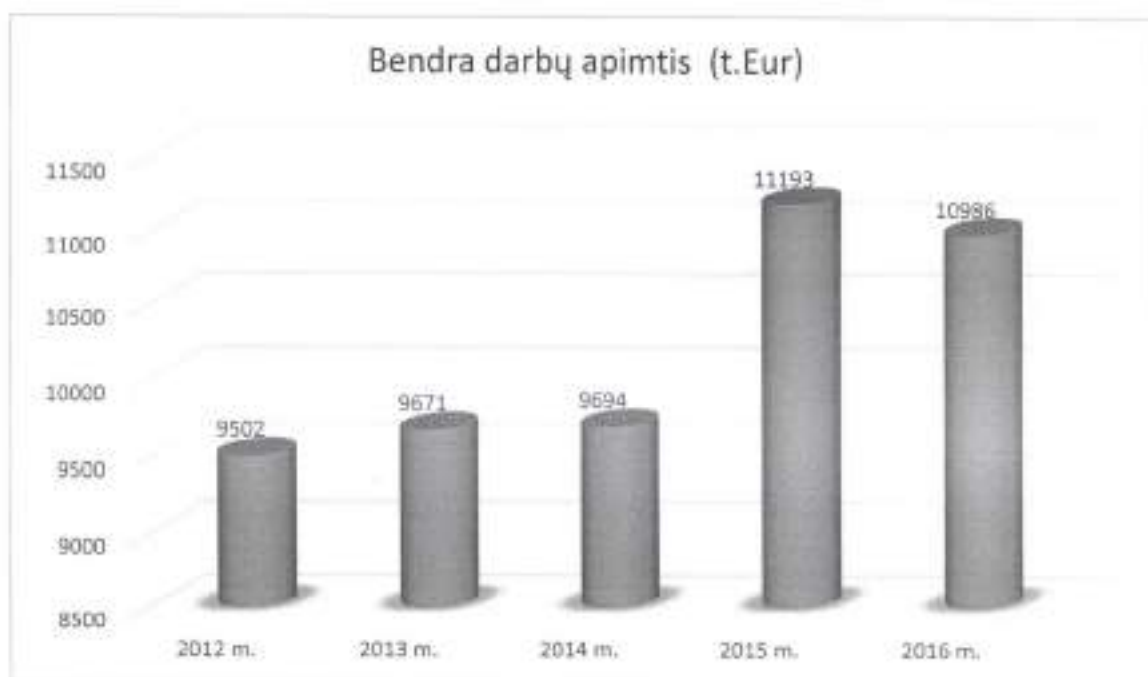
Įmonę sudaro administracija ir šeši struktūriniai padaliniai: Kauno, Jonavos, Kėdainių, Kaišiadorių, Prienų ir Raseinių kelių tarnybos, kurių žinioje yra nuo 320, 929 iki 554,189 km kelių. Priklausomai nuo prižiūrimų kelių ilgio, jų reikšmės, tarnybos darbo laiko žiemos metu (Kauno ir Kėdainių tarnybos dirba visą parą) ir komercinės veiklos apimčių, tarnybose dirba nuo 42 iki 74 darbuotojų. Viso įmonėje gali būti iki 360 darbuotojų. Įmonė neturi savarankiškų filialų, atstovybių, dukterinių, asocijuotųjų ir pagal jungtinės veiklos sutartį kontroliuojamų bendrųjų įmonių.



## 2. ŪKINĖS VEIKLOS ANALIZĖ

### 2.1 Pajamos

Per 2016 metų 12 mėn. įmonė atliko darbų ir paslaugų už 10 985 941 Eur, arba 8 % daugiau, negu planuota. Pajamų šaltiniai: LAKD finansuojami valstybinės reikšmės kelių priežiūros darbai iš Kelių priežiūros ir plėtros programos lėšų – 8 035 068 Eur, arba 1 % mažiau, negu planuota, rangos darbai kitiems užsakovams (Kaišiadorių, Prienų miestų gatvių priežiūra, vietinės reikšmės kelių priežiūra ir remontas rajonų savivaldybių bei seniūnijų užsakymu) – 1 724 717 Eur, arba 30 % daugiau negu planuota., realizacija, nuoma, paslaugos – 590 699 Eur, arba 98 % daugiau, medžiagų parduota už 528 646 Eur – t.y. 130 % daugiau, nei planuota.





## 2.2 Sąnaudos

Metinės darbų sąnaudos buvo 10 604 493 Eur, arba 5 % didesnės, negu planuota. Jų struktūra: 8 047 862 Eur kelių priežiūrai (rezultatas -12 795 Eur), 2 160 711 Eur rangos darbams (rezultatas + 189 687 Eur), 590 699 Eur realizacijai, nuomai, paslaugoms (rezultatas + 196 919 Eur), finansinės veiklos sąnaudos 2 140 Eur (rezultatas +7636 Eur).

Lyginant su praėjusių metų laikotarpiu padidėjo beveik visos sąnaudos, išskyrus komandiruočių, biuro išlaikymo, mechanizmų nuomos, nusidėvėjimo, medžiagų sąnaudas ir kt.

### 2.3 Veiklos rezultatas

Metinis veiklos rezultatas – 381 tūkst. Eur pelno prieš pelno mokesť (2015 m. buvo 491 tūkst. Eur pelno).

Debitorinis įsiskolinimas laikotarpio pabaigoje buvo 946 705 Eur, iš jų 841 845 Eur Lietuvos automobilių kelių direkcijos skola už atliktus kelių priežiūros darbus. Kreditorinis įsiskolinimas 446 321 Eur, tai per gruodžio mėnesį neapmokėtos sąskaitos už einamuosius pirkimus ir paslaugas.



### 2.4 Investicijos

Visos įmonės kelių tarnybos, išskyrus Kauno KT, turi geras gamybines ir buitines patalpas, druskos sandėlius, smėlio-druskos mišinio sandėliavimo stogines, įsivavinusios pažangias kelių priežiūros, mechanizmų darbo apskaitas, kelių būklės stebėjimo technologijas, tačiau kasmet dalis investicijoms numatytų lėšų skiriama pastatų estetinio vaizdo ir jų šiluminių savybių pagerinimui bei agresyvioje aplinkoje dirbančių transporto priemonių, mašinų ir įrengimų atnaujinimui. Kauno KT randasi miesto centre ir jau nebetenkina šiuolaikinių poreikių:

- Dėl dislokavimo vietos sunku operatyviai reaguoti į susidariusius slidumus keliuose žiemą, dėl transporto kamščių miesto gatvėse dieną ir gatvėse paliktų autotransporto priemonių naktį;
- Druskos sandėlis buvo įrengtas vienas iš pirmųjų respublikoje. Jo talpa neatitinka poreikių bei konstrukcijos elementai susidėvėjo.
- Miesto spec. plane perspektyvoje numatyta gatvė einanti per Kauno KT teritoriją.

2016 m. pabaigoje pradėta Kauno KT bazės statyba naujoje vietoje. Investicijoms planuota skirti 4 209 tūkst. Eur, faktiškai investuota už 722 tūkst. Eur. 2016 m. investicinis planas įgyvendintas nevisiškai, nes įmonės viešojo pirkimo komisija privalėjo sustabdyti supaprastinto atviro konkurso „Kauno kelių tarnybos transporto bazės Pagiriu

k., Garliavos apyl. sen., Kauno r. sav., (I-etapo) statyba“ procedūras dėl teisminių ginčų nagrinėjimo. Atliktų parengiamųjų statybos darbų vertė per 2016 m. (306 125 Eur ) perkelta į nebaigtą statybą.

Didžiausia investicijų dalis skirta transporto priemonėms (25,7 tūkst. Eur), mašinoms ir įrengimams ( 236,2 tūkst. Eur). Už 17,5 tūkst. Eur įsigyta prietaisų, įrankių ir įrenginių (kuro skaitikliai ir kt.), už 7,0 tūkst. Eur ūkinio inventoriaus ir biuro technikos. 92,6 tūkst. Eur panaudota ilgalaikio turto remontui.

## 2.5 Personalas, darbo užmokestis

Darbuotojų skaičius 2016 metų gruodžio 31 d. buvo 330 žm., palyginus su praėjusių metų tuo pačiu laikotarpiu padidėjo 6 žm. ( buvo 324). Vidutinis sąlyginis darbuotojų skaičius sumažėjo nuo 317,4 iki 312,9. Vidutinis sąrašinis darbuotojų skaičius sumažėjo - 328 žm. (2015 m. buvo 329 žm. ). Įmonėje vidutiniškai dirbo 36 moterys ir 292 vyrai, darbuotojų amžiaus vidurkis – 48 metai. Metinis vidutinis darbo užmokestis padidėjo iki 817 Eur ( buvo 734 Eur), arba 21 proc., pajamos vienam darbuotojui sumažėjo iki 2 791 Eur ( buvo 2 939 Eur), arba 5 proc. Atlyginimams išleista 3 357 tūkst. Eur, soc. draudimui 974,0 tūkst. Eur, Be to, vadovaujantis 2003-01-28 Vyriausybės nutarimu Nr. 116, darbuotojams, kurių darbas susijęs su važinėjimais ir atliekamas lauko sąlygomis, mokamos kompensacijos, kurioms per 2016 metus išleista 307 666 Eur, iš jų darbininkams 236 516 Eur ir 71 150 Eur inžineriniams - techniniams darbuotojams. Šios kompensacijos, skaičiuojant vieno sąlyginio darbuotojo vidurkį, padidina pajamas apie 74 Eur per mėnesį, įmonės darbuotojų atlyginimai atsilieka nuo Transporto ir saugojimo (H49\_TO\_H53 ) valstybinio sektoriaus darbuotojų vidutinio atlyginimo ( 2016 m. 905,2 Eur ), bet didesni už 2016 m išankstinius valstybinio sektoriaus duomenys (795,7 Eur).



**VI "Kauno regiono keliai" vidutinis darbuotojų skaičius  
ir vidutinis darbo užmokestis (bruto)**

	2015 m.		2016 m.	
	Darbuotojų sk.	Užmokestis eurais	Darbuotojų sk.	Užmokestis eurais
<b>Administracija</b>				
Imonės direktorius	1	3195	0,8	3576
Direktoriaus pavaduotojas	3	2870	3,0	3498
Vyriausioji buhalterė	1	2862	1,0	3397
Skyriaus viršininkas	1	979	2,5	1043
Inžinierius	9	887	9,5	1036
Specialistas	7	902	5,8	1026
Buhalteris	3	927	3,0	1089
Sekretorė	1	669		
Vairuotojas	1	683		
<b>Kelių tarnybos</b>				
Viršininkas	6	1556	6,0	1568
Inžinierius	6	1324	6,0	1378
Mechanikas	7	801	7,0	843
Vyresnis meistras	12	865	12,0	905
Meistras	18	738	18,1	780
Vyresnis buhalteris	6	817	6,0	855
Technikas-apskaitininkas	4	692	3,0	732
Technikas	7	707	7,0	742
Dispečeris, sandėlininkas	2	630	2,0	705
Vairuotojas	74	693	74,0	787
Kelių statybos mašinų mašinistas	68	657	69,8	754
Darbininkas	32	608	33,5	686
Kelio darbininkas	51	526	53,0	589
Sargas	6	471	2,3	510
Valytojas	3	406	3,0	436
<b>Bendras įmonės</b>	<b>329</b>	<b>734</b>	<b>328,3</b>	<b>817</b>

### 2.6 Turtas

2016 m. pabaigoje įstatinis (įmonės savininko) kapitalas buvo 220 711 527 Eur, iš jų 205 312 256 Eur sudarė turtą, kuris pagal įstatymus gali būti tik valstybės nuosavybė, atitinkantis kapitalas ( patikėjimo teise valdomų valstybinės reikšmės kelių vertė).

Per ataskaitinius 2016 metus Lietuvos automobilių kelių direkcija perdavė regiono prižiūrimuose keliuose sukurto ilgalaikio turto – kelių ir jų statinių projektavimo, statybos, rekonstrukcijos, dangų stiprinimo bei jų techninės priežiūros darbų už 10 830 515 Eur, apskaičiuotas kelių nusidėvėjimas 15 968 813 Eur.

VI "Kauno regiono keliai" finansinė atskaitomybė parengta vadovaujantis LR Finansinės atskaitomybės įstatymu, LR Buhalterinės apskaitos įstatymu, Verslo apskaitos standartais (VAS), įmonės apskaitos politika bei kitais apskaitos principais. Pagal Lietuvos Respublikos

Vyriausybės 2010 m. liepos 14 d. nutarimu Nr. 1052 „Dėl Valstybės valdomų įmonių veiklos skaidrumo užtikrinimo gairių aprašo patvirtinimo ir koordinuojančios institucijos paskyrimo“ patvirtintas nuostatas, įmonė 2016 metų veiklos apskaitą pateikia nesivadovaudama Tarptautiniais apskaitos standartais (TAS), nes patikėjimo teise valdo ir turtą, kuris pagal įstatymus gali būti tik valstybės nuosavybę atitinkantis kapitalas. Siekiant tinkamai apskaityti valstybei išimtinę nuosavybės teise priklausančius valstybinės reikšmės kelius, užfiksuoti jų vertę ir pokyčius, 2005 metais buvo pakeistas Valstybės ir savivaldybių įmonių įstatymas, išskiriant įmonės savininko kapitalą ir turtą, kuris pagal įstatymus gali būti tik valstybės nuosavybę atitinkantis kapitalas. Vadovaujantis VAS valstybinės reikšmės kelių nusidėvėjimas neturi įtakos įmonės veiklos sąnaudoms, kadangi minėtas turtas nenaudojamas pajamoms uždirbti. Pagal TAS visas ilgalaikio turto nusidėvėjimas turėtų būti įtrauktas į įmonės sąnaudas, nes minėti standartai nenumato galimybės priskaičiuotą turto nusidėvėjimą registruoti nuosavo kapitalo sąskaitose. Pagal tai kas išdėstyta aukščiau įmonė 2016 m. Tarptautinių apskaitos standartų naudoti negalėjo.

## 2.7. Pagrindinių ūkinės veiklos rezultatų palyginimas

Eil. Nr.	Rodikliai	Mato vnt.	Suma		Rezultatas %
			2015 m.	2016 m.	
1	Bendra darbų apimtis	tūkst.Eur	11193	10986	98,2%
	iš jų:				
	iš kelių priežiūros ir plėtros programos lėšų	tūkst.Eur	8832	8541	96,7%
	kitos pajamos	tūkst.Eur	2361	2445	103,6%
2	Gauta pelno	tūkst.Eur	491	381	77,6%
3	Vidutinis metinis darbuotojų skaičius	žm.	330	328	99,4%
4	Vidutinis mėsėsio atlyginimas	Eur/mėn.	734	820	111,7%
5	Įmonės savininko kapitalas	tūkst.Eur	13812	13812	100,0%
6	Valstybės nuosavybę atitink. kapitalas	tūkst.Eur	210472	205312	97,5%
7	Pirkėjų skolos	tūkst.Eur	741	947	127,8%
8	Skolos tiekėjams	tūkst.Eur	601	446	74,2%

### Veiklą apibūdinantys rodikliai

Eil. Nr.	Rodiklis	Nustatytas	2016 m. pasiektas
1.	Valstybinės reikšmės kelių priežiūros užduočių įvykdymas. Rodiklis įvykdytas, kai pasiektas vidutinis bedefektės kelių priežiūros procentas yra ne mažesnis už Lietuvos automobilių kelių direkcijos prie Susisiekimo ministerijos nustatytą, %	≥ 63	65,3
2.	Pelnas prieš apmokestinimą, tūkst. Eur	56	381
3.	Pajamos vienam darbuotojui (vidutiniam sąlyginiam) per mėnesį, Eur	2675	2791
4.	Sunkių pasekmių turėję nelaimingi įvykiai darbe (vnt.) (saugos darbe priemonių įgyvendinimas)	0	0

### Balansiniai rodikliai

	2015 m. 12 mėn. faktas	2016 m. 12 mėn. planas	2016 m. 12 mėn. (faktas)	2016 m. 12 mėn. su 2015 m. 12 mėn., %	2016 m. 12 mėn. su 2015 m. 12 mėn., Eur	2016 m. 12 mėn. su 2016 m. 12 mėn. planu, %	2016 m. 12 mėn. su 2016 m. 12 mėn. planu, Eur
<b>Likvidumo rodikliai</b>							
Einamojo likvidumo koeficientas ( <i>Current Ratio</i> )	2,9398	1,2066	3,3932		0,4334		2,1865
Kritinio likvidumo koeficientas ( <i>Quick Ratio</i> )	2,4941	0,7052	2,9002		0,4062		2,1951
<b>Pelningumo rodikliai</b>							
Bendrasis pelningumas ( <i>Gross profit margin</i> )	0,0958	0,0663	0,0894		-0,0064		0,0231
Grynasis pelningumas ( <i>Net profit margin</i> )	0,0364	0,0041	0,0300		-0,0063		0,0260
Veiklos pelningumas ( <i>Operating profit margin</i> )	0,0323	-0,0036	0,0170		-0,0153		0,0206
Turto pelningumas (graža) ( <i>Return on Assets</i> )	0,0017	0,0002	0,0014		-0,0003		0,0012
Nuosavybės (kapitalo) graža ( <i>Return on Equity</i> )	0,0018	0,0002	0,0014		-0,0003		0,0013
Atsargų apyvartumas	14,4267	11,6210	13,4822		-0,9445		1,8612
<b>Nusidėvėjimas (amortizacija)</b>	1.226.832	1.223.000	1.191.080	97%	- 35.752	97%	- 31.920
<b>Investicijos</b>	1.338.430	4.209.000	721.785	54%	- 616.645	17%	- 3.487.215

## 2.8 Pagrindiniai atlikti darbai

2016 metais už įmonei skirtas kelių priežiūros lešas suremontuota 53881 kv.m išdaužų ir nusėdimų asfaltbetonio dangose, 18 110 m plyšių užtaisyta bitumine emulsija, 1800 m plyšių išfrezuota ir užtaisyta bitumine mastika, 80499 kv.m dangų paviršius apdorotas bitumine emulsija ir skaldele. Suremontuota 30,186 km rajoninės reikšmės žvyrkelių danga, 16,85 km kelkraščių. Keliuose įrengta ir atnaujinta 569 m apsauginių metalinių atitvarų, suremontuoti 5 autopaviljonai, pakeista ir naujai pastatyta 90 kv. m kelio ženklų su atramomis. Buvo tvarkomos vandens pralaidos, pakelių statiniai, eismo reguliavimo ir apskaitos įrengimai, kelio juostoje augantys medžiai. Be to, vasarą pastoviai atliekami kasdieniniai kelių priežiūros darbai - šienaujama kelio juostos ribose auganti žolė, kertami krūmai, prižiūrimi ir atstatomi sugadinti ženklai, keičiami sugadinti signaliniai stulpeliai ir atšvaitai, tvarkomos ir šluojamos sankryžos, surenkamos šiukšlės iš pakelių. Žiemos periodu keliuose išbarstyta 9 609 t druskos (39 proc. daugiau nei 2015 m.) ir 10 709 t smėlio-druskos mišinio (22 proc. daugiau, nei 2015 m. ), 45,76 t kalcio chlorido, asfaltbetonio dangų duobių remontui žiemos mėnesiais sunaudota 137,13 t šalto asfaltbetonio (13 proc. daugiau nei 2015 m.).

Įmonė, daug dėmesio skirdama darbų organizavimo tobulinimui ir atliekamų darbų kokybei, sėkmingai įdiegė ir palaiko ISO 9001:2008 standartą

## 2.9 Eismo sauga

Laimėjusi LAKD skelbiamus konkursus, įmonė suprojektavo ir įrengė 25 greitį mažinančius kalnelius; nutiesė pėsčiųjų takus keliuose Nr. 1823 Mūro Strėvininkai - Kietaviškės- Elektrėnai 7,267-7,662 km ir 8,5-8,991 km, Nr. 1938 Piliuona-Tursonas-Arlaviškės km 4,0-4,863; rekonstravo pėsčiųjų taką kelyje Nr. 2006 Kėdainiai-Lipliūnai-Krakės km 1,0-1,7; įrengė šviesoforais reguliuojamą pėsčiųjų perėją kelyje Nr.130 Kaunas-Prienai-Alytus Garliavos mieste.

2016 m. tai pat buvo įgyvendintos įmonės pasiūlytos priemonės „juodosiose dėmėse“ ir kituose avaringuose ruožuose:

- Rekonstruotos 3 sankryžos iš jų viena į žiedinę.
- Įrengta apsauginių kelio atitvarų – 5100 m.
- Įrengta 1,2 km pėsčiųjų-dviratininkų takų.

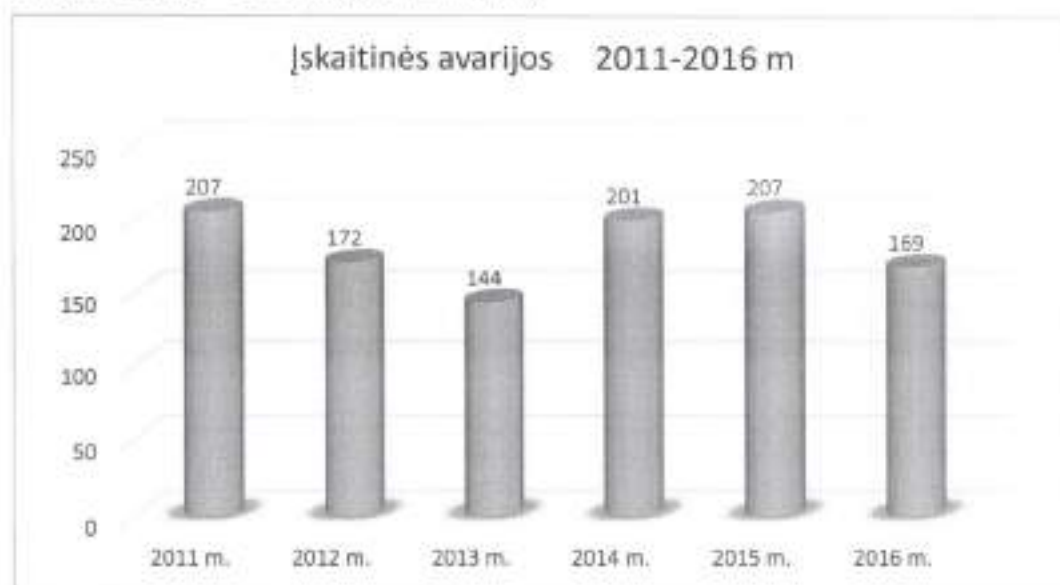
Įmonės ir rangovų jėgomis įdiegtos 40 įvairios inžinerinės eismo saugos priemonės - šviesoforai, iškiliosios pėsčiųjų perėjos, triukšmo juostos, kryptinis apšvietimas, antislidiminės dangos ir kt.

Įmonė eismo saugos klausimais aktyviai bendradarbiauja su Kelių policijos pareigūnais, Bažnyčia ir gyventojų bendruomenėmis. Per 2016 metus surengta 16 švietėjiškų renginių,



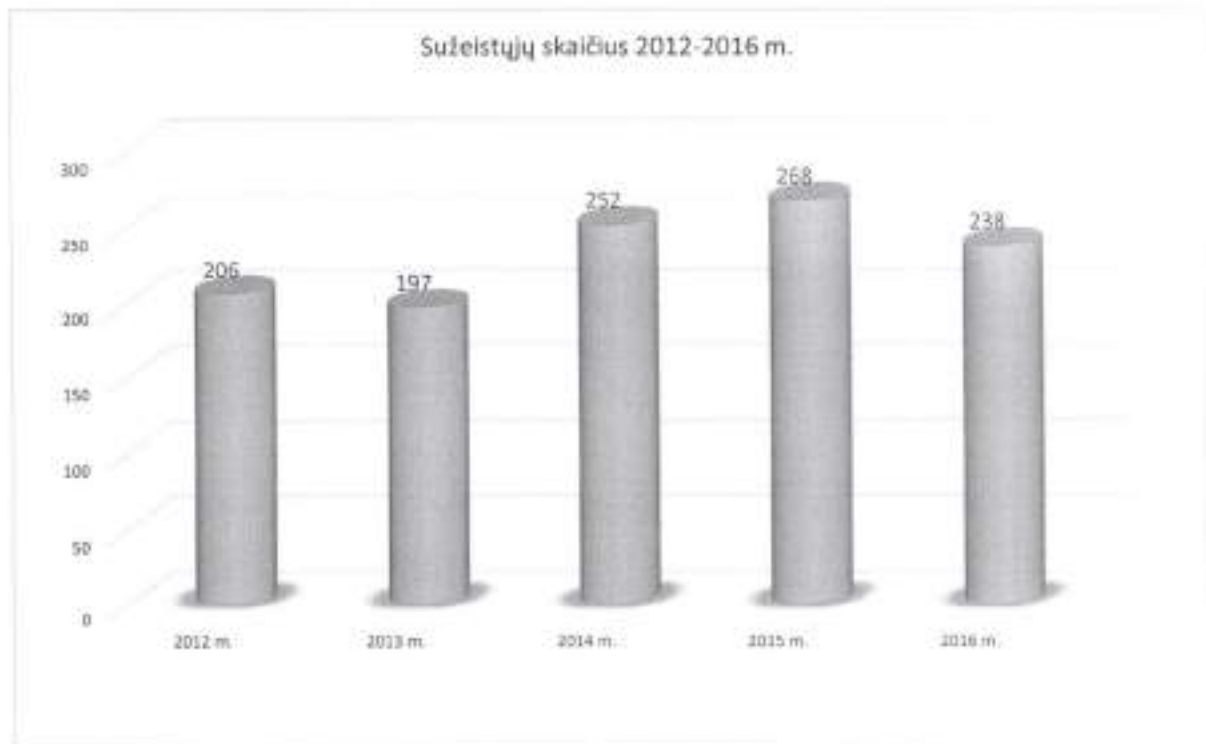
išdalinta 14400 atšvaitų, 3600 šviesą atspindinčių liemenių, per TV ir radijo stotis transliuotos 9 socialinės reklamos, 40 kartų socialinė reklama ar informacija buvo skelbiama rajonų laikraščiuose bei internete.

2016 m. įskaitinių autoįvykių buvo 169 (2015 m. buvo 207), žuvusiųjų juose 24 žm. (buvo 29 žm.), sužeistų – 238 žm. (buvo 268 žm.).



Regiono prižiūrimuose magistraliniuose keliuose žuvusiųjų skaičius padidėjo 14 %, krašto keliuose sumažėjo 41 %, rajoniniuose padidėjo 14 %. Išliko pagrindinė eismo įvykių priežasčių tendencija – saugaus greičio viršijimas ir pėsčiųjų neatidumas tamsiu paros metu. Iš eismo įvykių, kuriuose nukentėjo pėstieji, 59% įvyko pėsčiųjų perėjose.

Avaringiausiais regiono keliais išlieka magistralinis kelias A5 Kaunas - Marijampolė-Suvalkai (12 eismo įvykių), A6 Kaunas- Zarasai – Daugpilis (12 eismo įvykių), krašto keliai Nr. 130 Kaunas- Prienai- Alytus ( 14 eismo įvykių), Nr. 144 Jonava- Kėdainiai- Šeduva ( 11 eismo įvykių). Iš rajoninių kelių avaringiausias buvo kelias Nr.3503 Paraseinys –Alėjai-Lioliai-Kelmė ( 7 eismo įvykiai).



Direktoriaus pavaduotojas kelių priežiūrai  
l.e.p. direktorius

Tomas Mockus

Vyr. buhalterė

Tatjana Sinicina

VĮ "Kauno regiono keliai"

(Išmonės pavadinimas)

[monės 2015 m. 12 mėn. – 2016 m. 12 mėn. veiklos rezultatai]

Eur

Eil. Nr.	RODIKLIAI	2015 m. 12 mėn.	2016 m. 12 mėn.	2016 m. 12 mėn.	2016 m. 12 mėn. su 2015 m. 12 mėn., %	2016 m. 12 mėn. su 2015 m. 12 mėn., Eur	2016 m. 12 mėn. su 2016 m. 12 mėn. planu, %	2016 m. 12 mėn. su 2016 m. 12 mėn. planu, Eur
		faktas	planas	(faktas)				
		12 mėn.	12 mėn.	12 mėn.				
<b>1.</b>	<b>PAGRINDINĖS VEIKLOS PAJAMOS</b>	<b>8.828.939</b>	<b>8.116.000</b>	<b>8.035.068</b>	<b>94%</b>	<b>- 493.871</b>	<b>99%</b>	<b>- 80.932</b>
1.1.	Kelių priežiūros darbai	8.332.249	7.913.000	7.914.835	95%	- 417.414	100%	- 165
1.1.1.	Kauno KT	2.326.685	1.700.000	1.759.786	76%	- 566.899	100%	- 214
1.1.2.	Administracija	586.546	745.000	743.802	127%	157.256	100%	- 1.198
1.1.3.	Jonavos KT	1.123.319	1.101.000	1.101.656	98%	- 31.665	100%	656
1.1.4.	Kaišiadorių KT	877.550	891.000	891.268	102%	13.718	100%	268
1.1.5.	Kėdainių KT	1.314.386	1.340.000	1.340.827	102%	26.441	100%	827
1.1.6.	Priemų KT	928.983	908.000	908.124	98%	- 20.859	100%	124
1.1.7.	Raseinių KT	1.174.780	1.170.000	1.169.372	100%	- 5.408	100%	- 628
1.2.	Vykdomoms švietėjškoms saugaus eismo priemonėms įgyvendinti	31.401	31.000	30.756	98%	- 645	99%	- 244
1.2.2.	Administracija	31.401	31.000	30.756	98%	- 645	99%	- 244
1.3.	Keliamas, kelių statiniamis ir jų užimamai žemei inventorizuoti	165.289	170.000	89.877	54%	- 75.812	53%	- 80.523
1.3.2.	Administracija	165.289	170.000	89.877	54%	- 75.812	53%	- 80.523
<b>2.</b>	<b>RANGOVINĖS VEIKLOS PAJAMOS</b>	<b>2.286.518</b>	<b>1.727.000</b>	<b>2.350.398</b>	<b>103%</b>	<b>63.880</b>	<b>136%</b>	<b>623.398</b>
2.1.	Rangoviniai darbai iš Kelių priežiūros ir plėtros programos (KPPP)	582.789	401.000	626.284	107%	43.495	156%	225.284
2.1.1.	Kauno KT	182.812	170.000	173.293	95%	- 9.519	102%	3.293
2.1.2.	Administracija	23.382	-	9.639	41%	- 13.743	-	9.639
2.1.3.	Jonavos KT	28.528	25.000	26.517	93%	- 2.011	106%	1.517
2.1.4.	Kaišiadorių KT	121.155	80.000	141.581	117%	20.426	177%	61.581
2.1.5.	Kėdainių KT	89.052	70.000	85.866	96%	- 3.186	123%	15.866
2.1.6.	Priemų KT	51.855	46.000	174.683	337%	122.828	380%	128.683
2.1.7.	Raseinių KT	85.005	10.000	14.705	13%	- 71.700	147%	4.705
2.2.	Kiti rangoviniai darbai	1.703.729	1.326.000	1.724.114	101%	20.385	130%	398.114
2.2.1.	Kauno KT	1.196.859	956.000	1.202.256	100%	5.397	126%	246.256
2.2.2.	Administracija	14.044	-	20.052	143%	6.008	-	20.052
2.2.3.	Jonavos KT	51.218	50.000	82.231	161%	31.013	164%	32.231
2.2.4.	Kaišiadorių KT	174.824	150.000	177.156	101%	2.332	118%	27.156
2.2.5.	Kėdainių KT	47.694	40.000	89.817	188%	42.123	223%	49.817
2.2.6.	Priemų KT	211.981	130.000	137.183	65%	- 74.798	106%	7.183
2.2.7.	Raseinių KT	7.109	-	15.419	217%	8.310	-	15.419
<b>3.</b>	<b>KITOS VEIKLOS PAJAMOS</b>	<b>365.190</b>	<b>298.000</b>	<b>598.699</b>	<b>162%</b>	<b>225.509</b>	<b>198%</b>	<b>292.699</b>
3.1.	Nuoma	3.128	3.000	2.085	67%	- 1.043	70%	- 915
3.1.1.	Kauno KT	-	-	-	-	-	-	-
3.1.2.	Administracija	-	-	-	-	-	-	-
3.1.3.	Jonavos KT	2.085	3.000	2.085	100%	-	70%	- 915
3.1.4.	Kaišiadorių KT	-	-	-	-	-	-	-
3.1.5.	Kėdainių KT	-	-	-	-	-	-	-
3.1.6.	Priemų KT	-	-	-	-	-	-	-
3.1.7.	Raseinių KT	1.043	-	-	-	- 1.043	-	-
3.2.	Medžiagų pardavimas	301.903	230.000	528.646	175%	226.743	230%	298.046
3.2.1.	Kauno KT	51.275	50.000	56.448	110%	5.173	113%	6.448
3.2.2.	Administracija	-	-	-	-	-	-	-
3.2.3.	Jonavos KT	106.495	100.000	117.236	110%	10.741	117%	17.236
3.2.4.	Kaišiadorių KT	12.744	15.000	89.602	596%	56.858	464%	54.602
3.2.5.	Kėdainių KT	1.543	2.000	17.257	1118%	15.714	863%	15.257
3.2.6.	Priemų KT	129.131	62.000	267.157	207%	198.026	431%	205.157
3.2.7.	Raseinių KT	715	1.000	946	132%	231	95%	- 54
3.3.	Mechanizmų ir (ar) įrangos paslaugos	51.753	51.000	54.441	105%	2.688	107%	3.441
3.3.1.	Kauno KT	635	1.000	973	152%	338	97%	- 37
3.3.2.	Administracija	3.727	1.000	1.175	32%	- 2.552	118%	175
3.3.3.	Jonavos KT	22.063	20.000	14.513	60%	- 7.550	73%	- 5.487

Eil. Nr.	RODIKLIAI	2015 m. 12 mėn.	2016 m. 12 mėn.	2016 m. 12 mėn.	2016 m. 12 mėn. su 2015 m. 12 mėn., %	2016 m. 12 mėn. su 2015 m. 12 mėn., Eur	2016 m. 12 mėn. su 2016 m. 12 mėn. planu, %	2016 m. 12 mėn. su 2016 m. 12 mėn. planu, Eur
		faktas	planas	(faktas)				
		12 mėn.	12 mėn.	12 mėn.				
3.3.4.	Kaštdorių KT	2.334	2.000	3.340	143%	1.000	167%	1.340
3.3.5.	Kėdainių KT	2.537	14.000	25.432	1003%	22.913	182%	11.452
3.296.	Prienių KT	8.734	8.000	5.068	58%	- 3.686	63%	- 2.932
3.3.7.	Raseinių KT	11.703	5.000	3.920	33%	- 7.783	78%	- 1.080
3.4.	<b>Kitos netipinės veiklos pajamos</b>	8.406	14.000	5.527	66%	- 2.879	39%	- 8.473
3.4.1.	Kazuo KT	2.696	3.000	63	2%	- 2.633	2%	- 2.937
3.4.2.	Administracija	84	2.000	107	127%	23	5%	- 1.895
3.4.3.	Jonavos KT	109	1.000	1.000	917%	891	100%	-
3.4.4.	Kaštdorių KT	1.197	1.000	1.033	86%	- 164	103%	33
3.4.5.	Kėdainių KT	1.480	3.000	3.057	207%	1.577	102%	57
3.4.6.	Prienių KT	207	1.000	133	64%	- 74	13%	- 867
3.4.7.	Raseinių KT	2.633	3.000	134	5%	- 2.499	4%	- 2.966
4.	<b>FINANSINĖS VEIKLOS PAJAMOS</b>	12.197	4.000	9.776	80%	- 2.421	244%	5.776
4.2.	Kitos finansinės ar (ar) investicinės veiklos pajamos	12.197	4.000	9.776	80%	- 2.421	244%	5.776
4.2.1.	Kazuo KT					-		-
4.2.2.	Administracija	12.177	4.000	9.656	79%	- 2.521	241%	5.656
4.2.3.	Jonavos KT					-		-
4.2.4.	Kaštdorių KT					-		-
4.2.5.	Kėdainių KT	20		120	600%	100		120
4.2.6.	Prienių KT					-		-
4.2.7.	Raseinių KT					-		-
<b>Pajamos iš viso:</b>		11.192.844	10.145.000	10.985.941	98%	- 206.903	198%	840.941
5.	<b>PAGRINDINĖS VEIKLOS SAVIKAINA</b>	7906031	7727000	7453061	94%	- 452.970	96%	- 273.939
5.1.	Kazuo KT	2107489	1830000	1765293	84%	- 342.194	96%	- 64.705
5.2.	Administracija	291596	131000	126278	43%	- 165.318	96%	- 4.722
5.3.	Jonavos KT	1134794	1200000	1160379	102%	25.585	97%	- 39.621
5.4.	Kaštdorių KT	947058	1000000	969523	102%	22.465	96%	- 35.477
5.5.	Kėdainių KT	1327582	1400000	1349850	102%	22.268	96%	- 50.150
5.6.	Prienių KT	933808	917000	884599	95%	- 49.209	98%	- 32.401
5.7.	Raseinių KT	1165704	1244000	1197137	103%	33.433	96%	- 46.863
6.	<b>RANGOVINĖS VEIKLOS SAVIKAINA</b>	1863453	1460000	1990510	107%	127.057	136%	527.510
6.1.	Kazuo KT	1198464	913000	1242346	104%	45.882	136%	529.346
6.2.	Administracija	7402	4000	5550	75%	- 1.843	130%	1.559
6.3.	Jonavos KT	69594	55000	71442	103%	1.848	130%	16.442
6.4.	Kaštdorių KT	188267	184000	250824	133%	62.557	136%	66.824
6.5.	Kėdainių KT	113727	94000	130465	115%	16.738	139%	36.465
6.6.	Prienių KT	205581	200000	209135	131%	65.352	133%	69.135
6.7.	Raseinių KT	80418	13000	20741	26%	- 59.677	160%	7.741
7.	<b>Bendrosios ir administracinės sąnaudos</b>	686426	688000	752051	110%	65.625	109%	64.051
7.2.	Administracija	686426	688000	752051	110%	65.625	109%	64.051
8.	<b>Kitos veiklos sąnaudos</b>	234638	210000	406731	173%	172.093	194%	196.731
8.1.	Kazuo KT	55275	50000	76539	138%	21.064	153%	26.339
8.2.	Administracija	2295				- 2.295		-
8.3.	Jonavos KT	51393	50000	36998	72%	- 14.395	74%	- 13.002
8.4.	Kaštdorių KT	9195	7000	30785	552%	41.390	726%	43.785
8.5.	Kėdainių KT	-946		20864	-2305%	21.810		20.864
8.6.	Prienių KT	112036	100000	218036	195%	106.000	218%	118.036
8.7.	Raseinių KT	5390	3000	3709	69%	- 1.681	124%	709
9.	<b>Finansinės veiklos sąnaudos</b>	11615	1000	2140	18%	- 9.475	214%	1.140
9.1.	Kazuo KT	3008				- 3.008		-
9.2.	Administracija	1919	1000	2134	111%	215	213%	1.134
9.3.	Jonavos KT	1928		6	0%	- 1.922		6
9.4.	Kaštdorių KT	1409				- 1.409		-
9.5.	Kėdainių KT	2622				- 2.622		-
9.6.	Prienių KT	726				- 726		-
9.7.	Raseinių KT	3				- 3		-
<b>Sąnaudos iš viso:</b>		10702163	10189000	10604493	99%		105%	
10.	<b>PELNAS (NUOSTOLIAI) PRIEŠ APGONKSTINIMĄ</b>	490.681	56.000	301.448	78%	- 189.233	681%	325.448
10.1.	Kazuo KT	276.669		108.839				
10.2.	Administracija	41.798		18.642				
10.3.	Jonavos KT	53.076		76.413				
10.4.	Kaštdorių KT	30.598		12.848				
10.5.	Kėdainių KT	9.573		61.217				
10.6.	Prienių KT	54.926		120.580				
10.7.	Raseinių KT	24.041		17.091				
11.	<b>PAPILDOMA INFORMACIJA</b>							
	Likvidavimo rodiklis							

Eiř. Nr.	RODIKLIAI	2015 m. 12 mėn.	2016 m. 12 mėn.	2016 m. 12 mėn.	2016 m. 12 mėn. su 2015 m. 12 mėn., %	2016 m. 12 mėn. su 2015 m. 12 mėn., Eur	2016 m. 12 mėn. su 2016 m. 12 mėn. planu, %	2016 m. 12 mėn. su 2016 m. 12 mėn. planu, Eur
		faktas	planas	(faktas)				
		12 mėn.	12 mėn.	12 mėn.				
	Eisamsų likvidumo koeficientas (Current Ratio)	2,96	1,21	3,39		0,43		2,19
	Kritimo likvidumo koeficientas (Quick Ratio)	2,49	0,71	2,90		0,41		2,20
	Pelningumo rodikliai							
	Bendrusis pelningumas (Gross profit margin)	0,096	0,066	0,089		-0,01		0,03
	Grynas pelningumas (Net profit margin)	0,036	0,004	0,030		-0,01		0,03
	Veiklos pelningumas (Operating profit margin)	0,032	-0,004	0,017		-0,03		0,03
	Turto pelningumas (graža) (Return on Assets)	0,002	0,000	0,001		0,00		0,00
	Neosavybės (kapitalo) graža (Return on Equity)	0,002	0,000	0,001		0,00		0,00
	Apsargų apyvartumas	14,427	11,621	13,482		-0,94		1,88
	Nusidėjęs (amortizacija)	1226832	1221000	1191080	97%	-35752	97%	-31920
	Investicijos	1338430	4209000	721785	54%	-616645	17%	-3487215

## VI "Kauno regiono keliai" 232112130

(įmonės teisinė forma, pavadinimas, kodas)

I.Kanto g. 23, Kaunas, Duomenys kaupiami ir saugomi Juridinių asmenų registre

(buveinė (adresas), registras, kuriame kaupiami ir saugomi duomenys)

(teisinis statusas, jei įmonė likviduojama, reorganizuojama ar yra bankrutavusi)

(Tvirtinimo žyma)

## 2016 m. gruodžio 31 d. BALANSAS

2017 m. sausio 23 D. Nr. N-1

(ataskaitos sudarymo data)

2016-01-01 - 2016-12-31

(ataskaitinis laikotarpis)

EUR

(ataskaitos tikslumo lygis ir valiuta)

Eil. Nr.	Straipsniai	Pastabos Nr.	Ataskaitinis laikotarpis	Praejęs ataskaitinis laikotarpis
	<b>TURTAS</b>			
<b>A.</b>	<b>ILGALAIKIS TURTAS</b>		<b>216941659</b>	<b>222572066</b>
1.	NEMATERIALUSIS TURTAS		4465	7938
1.1.	Plešros darbai			
1.2.	Programinė įranga		3454	4399
1.3.	Koncesijos, patentai, licencijos, prekių ženklai ir panašios teisės		-	439
1.4.	Kitas nematerialusis turtas		1011	3100
1.5.	Sumokėti avansai			
2.	MATERIALUSIS TURTAS		11624938	12091728
2.1.	Žemė			
2.2.	Pastatai ir statiniai		5332921	5427850
2.3.	Mašinos ir įranga		3261215	3548311
2.4.	Transporto priemonės		2433271	2787733
2.5.	Kiti įrenginiai, prietaisai ir įrankiai		169232	205660
2.6.	Investicinis turtas		-	-
2.6.1.	Žemė			
2.6.2.	Pastatai			
2.7.	Sumokėti avansai ir vykdomi materialiojo turto statybos (gamybos) darbai		428299	122174
3.	FINANSINIS TURTAS		-	-
3.1.	Po vienu metų gautinos sumos			
3.2.	Kitas finansinis turtas			
4.	KITAS ILGALAIKIS TURTAS		205312256	210472400
4.1.	Atidėtojo pelno mokesčio turtas			
4.2.	Biologinis turtas			
4.3.	Kitas turtas		205312256	210472400
4.3.1.	Keliai		205312256	210472400
<b>B.</b>	<b>TRUMPALAIKIS TURTAS</b>		<b>5302666</b>	<b>4764307</b>
1.	ATSARGOS		770309	749685
1.1.	Žaliavos, medžiagos ir komplektavimo detalės		726580	733989
1.2.	Nebaigta produkcija ir vykdomi darbai		31463	7478
1.3.	Produkcija			
1.4.	Pirktos prekės, skirtos perparduoti			
1.5.	Biologinis turtas			
1.6.	Ilgalaikis materialusis turtas, skirtas parduoti			
1.7.	Sumokėti avansai		12264	8218
2.	PER VIENUS METUS GAUTINOS SUMOS		967772	816643

2.1.	Pirkėjų skolos		946705	740982
2.2.	Kitos gautinos sumos		21067	75661
3.	TRUMPALAIKĖS INVESTICIJOS		299880	152746
4.	PINIGAI IR PINIGŲ EKIVALENTAI		3264705	3045233
C.	ATEINANČIŲ LAIKOTARPIŲ SAŃAUDOS IR SUKAUPTOS PAJAMOS		29953	29689
	TURTO IŠ VISO		<b>222274278</b>	<b>227366062</b>
	NUOSAVAS KAPITALAS IR ĮSIPAREIGOJIMAI			
D.	NUOSAVAS KAPITALAS		<b>220711527</b>	<b>225756394</b>
1.	ĮMONĖS SAVININKO KAPITALAS		13812175	13812175
2.	TURTĄ, KURIS PAGAL ĮSTATYMUS GALI BŪTI TIK VALSTYBĖS NUOSAVYBĖ, ATITINKANTIS KAPITALAS		205312256	210472400
3.	CENTRALIZUOTAI VALDOMĄ VALSTYBĖS TURTĄ ATITINKANTIS KAPITALAS			
4.	PERKAINOJIMO REZERVAS			
5.	REZERVAI		599435	517033
5.1.	Privalomasis		496801	445484
5.2.	Kiti rezervai		102634	71549
6.	NEPASKIRSTYTASIS PELNAS (NUOSTOLIAI)		987661	954786
6.1.	Ataskaitinių metų pelnas (nuostoliai)		311936	393317
6.2.	Ankstesnių metų pelnas (nuostoliai)		675725	561469
E.	DOTACIJOS, SUBSIDIJOS			
F.	ATIDĖJINIAI		-	-
1.	Pensijų ir panašių įsipareigojimų atidėjiniai			
2.	Mokesčių atidėjiniai			
3.	Kiti atidėjiniai			
G.	MOKĖTINOS SUMOS IR KITI ĮSIPAREIGOJIMAI		<b>1562751</b>	<b>1609668</b>
	PO VIENŲ METŲ MOKĖTINOS SUMOS IR KITI ILGALAIKIAI ĮSIPAREIGOJIMAI			
1.	ĮSIPAREIGOJIMAI		-	-
1.1.	Skoliniai įsipareigojimai			
1.2.	Skolos kredito įstaigoms			
1.3.	Gauti avansai			
1.4.	Skolos tiekėjams			
1.5.	Pagal vekselius ir čekius mokėtinos sumos			
1.6.	Kitos mokėtinos sumos ir ilgalaikiai įsipareigojimai			
2.	PER VIENUS METUS MOKĖTINOS SUMOS IR KITI TRUMPALAIKIAI ĮSIPAREIGOJIMAI		1562751	1609668
2.1.	Skoliniai įsipareigojimai			
2.2.	Skolos kredito įstaigoms			
2.3.	Gauti avansai			
2.4.	Skolos tiekėjams		446321	600904
2.5.	Pagal vekselius ir čekius mokėtinos sumos			
2.6.	Pelno mokesčio įsipareigojimai		18363	82527
2.7.	Su darbo santykiais susiję įsipareigojimai		900417	816661
2.8.	Kitos mokėtinos sumos ir trumpalaikiai įsipareigojimai		197650	109576
H.	SUKAUPTOS SAŃAUDOS IR ATEINANČIŲ LAIKOTARPIŲ PAJAMOS			
	NUOSAVO KAPITALO IR ĮSIPAREIGOJIMŲ IŠ VISO		<b>222274278</b>	<b>227366062</b>

Direktoriaus pavaduotojas kelių priežiūrai I.e.p. direktorius  
(įmonės vadovo pareigų pavadinimas) (parašas)

Vyr. buhalterė  
(vyriausiojo buhalterio (buhalterio)  
arba galinčio tvarkyti apskaitą kito  
asmens pareigų pavadinimas)

(parašas)



Tomas Mockus  
(vardas ir pavardė)

Tatjana Sinicina  
(vardas ir pavardė)

## VĮ "Kauno regiono keliai" 232112130

(įmonės teisinė forma, pavadinimas, kodas)

I.Kanto g. 23, Kaunas, Duomenys kaupiami ir saugomi Juridinių asmenų registre

(buveinė (adresas), registras, kuriame kaupiami ir saugomi duomenys)

(teisinis statusas, jei įmonė likviduojama, reorganizuojama ar yra bankrutavusi)

(Tvirtinimo žyma)

## 2016 m. gruodžio 31 D. PELNO (NUOSTOLIŲ) ATASKAITA

2016 m. sausio 23 D. Nr. N-1

(ataskaitos sudarymo data)

2016-01-01 - 2016-01-31

(ataskaitinis laikotarpis)

EUR

(ataskaitos tikslumo lygis ir valiuta)

Eil. Nr.	Straipsniai	Pastabos Nr.	2016 m. 12 mėn.	2015 m. 12 mėn.
1.	Pardavimo pajamos		10385466	10815457
2.	Pardavimo savikaina		(9443571)	(9779397)
3.	Biologinio turto tikrosios vertės pokytis			
4.	<b>BENDRASIS PELNAS (NUOSTOLIAI)</b>		<b>941895</b>	<b>1036060</b>
5.	Pardavimo sąnaudos			
6.	Bendrosios ir administracinės sąnaudos		(752051)	(686426)
7.	Kitos veiklos rezultatai		183968	130552
8.	Investicijų į patrunuojančiosios, patrunuojamųjų ir asocijuotųjų įmonių akcijas pajamos			
9.	Kitų ilgalaikių investicijų ir paskolų pajamos			
10.	Kitos palūkanų ir panašios pajamos		9776	12197
11.	Finansinio turto ir trumpalaikių investicijų vertės sumažėjimas			
12.	Palūkanų ir kitos panašios sąnaudos		(2140)	(1702)
13.	<b>PELNAS (NUOSTOLIAI) PRIEŠ APMOKESTINIMĄ</b>		<b>381448</b>	<b>490681</b>
14.	Pelno mokestis		(69512)	(97364)
15.	<b>GRYNASIS PELNAS (NUOSTOLIAI)</b>		<b>311936</b>	<b>393317</b>

Pastaba. Biologinio turto tikrosios vertės pokyčio eilutėje tikrosios vertės sumažėjimas rodomas skliaustuose arba su minuso ženklu. Sąnaudos, t. y. grynąjį pelną mažinanti suma, įrašomos skliaustuose arba su minuso ženklu.

Direktoriaus pavaduotojas kelių priežiūrai I.e.p. direktorius

(įmonės vadovo pareigų pavadinimas)

Vyr. buhalterė

(vyriausiojo buhalterio (buhalterio) arba galinčio tvarkyti apskaitą kito asmens pareigų pavadinimas)



(parašas)

Tomas Mockus

(vardas ir pavardė)

Tatjana Sinicina

(vardas ir pavardė)





	Īmones savienko kapitāls	Tertā, Auris pagal īstatījumus galā būtu tik valdības nosauvē, atitinkamais kapitāls	Centrālās valdības valdības turtā atitinkamais kapitāls	Pārskaitījuma rezerves		Citi rezervi	Nepakārtoti iztaisi pētnas (nosauvē)	B. viso
				Ilglaikājo materiālojo turo	Finanšu turo			
12. Sudarvī rezervi					35774	71549	(107323)	-
13. Pasaudoti rezervi						(67137)	67137	-
14. Īmones savienko kapitālo didināms (mažināms)								-
15. Īkūstis grāvēšo ataskaitēno (netisā) laikotarpā pabeigē	13812175	210472400	-	-	445484	71549	954786	225756394
16. Ilglaikājo materiālojo turo vērs (pārdējams) (suzāvējams)								-
17. Veikamāgo apstādāno priemones vērs pārdējms (suzāvējams)								-
18. Pēns (nososā) atskaitēno aprāvēno pēns (nosotā)								-
19. Atskaitēno laikotarpā gūms pēns (nosotā)								311936
20. Ī valdības ar savvaldības būdētā mōkams ģmones pēno dāis								(196659)
21. Tertā, kuro pagal īstatījumus galā būtu tik valdības nosavē, atitā arāo kapitālo didināms (mažināms)		(5160144)						(5160144)
22. Centrālās valdības valdības turo atitā arāo kapitālo didināms (mažināms)								-
23. Sudarvī rezervi					51317	102634	(153951)	-
24. Pasaudoti rezervi						(71549)	71549	-
25. Īmones savienko kapitālo didināms (mažināms)								-
26. Īvērs atskaitēno laikotarpā pabeigē	13812175	205012256	-	-	496891	102634	987661	220711527

Dirktrors parvadotājs kēlu priēnā i.e.p. dirktrors  
(ģmones vadovo pāveigā parvadotāms)

Tomāns Mōckus  
(vārds ir pāvārdē)

Vyr. buhāvē  
(Vyr.ģmones buhāvēro (buhāvēro) arāo ģmēns  
trūky ī pēkātā kito ģmones pāveigā parvadotāms)

Taijāna Siniēna  
(vārds ir pāvārdē)

(parāss)  
(parāss)

**VĮ "Kauno regiono keliai" 232112130**

(įmonės teisinė forma, pavadinimas, kodas)

I.Kanto g. 23, Kaunas, Duomenys kaupiami ir saugomi Juridinių asmenų registre  
(buveinė (adresas), registras, kuriame kaupiami ir saugomi duomenys)

(teisinis statusas, jei įmonė likviduojama, reorganizuojama ar yra bankrutavusi)

(Tvirtinimo žyma)

**2016 m. gruodžio 31 d. PINIGŲ SRAUTŲ ATASKAITA**

2017 m. sausio 23 D. Nr. N-1

(ataskaitos sudarymo data)

2016-01-01 - 2016-12-31

(ataskaitinis laikotarpis)

EUR

(ataskaitos tikslumo lygis ir valiuta)

Eil. Nr.	Straipsniai	Pastabos Nr.	Ataskaitinis laikotarpis	Praėjęs ataskaitinis laikotarpis
<b>I.</b>	<b>Pagrindinės veiklos pinigų srautai</b>			
1.1.	Grynasis pelnas (nuostoliai)		311936	393317
1.2.	Nusidėvėjimo ir amortizacijos sąnaudos		1191080	1226832
1.3.	Ilgalaikio materialiojo ir nematerialiojo turto perleidimo rezultatų eliminavimas			
1.4.	Finansinės ir investicinės veiklos rezultatų eliminavimas		(7636)	(10495)
1.5.	Kitų nepiniginių sandorių rezultatų eliminavimas			
1.6.	Po vieno metų gautinų sumų sumažėjimas (padidėjimas)			
1.7.	Atidėtojo pelno mokesčio turto sumažėjimas (padidėjimas)			
1.8.	Atsargų, išskyrus sumokėtus avansus, sumažėjimas (padidėjimas)		(16578)	80368
1.9.	Sumokėtų avansų sumažėjimas (padidėjimas)		(4046)	54344
1.10.	Pirkėjų skolų sumažėjimas (padidėjimas)		(205723)	195280
1.11.	Kitų gautinų sumų sumažėjimas (padidėjimas)		54594	(63307)
1.12.	Trumpalaikių investicijų sumažėjimas (padidėjimas)		(147134)	281145
1.13.	Ateinančių laikotarpių sąnaudų ir sukauptų pajamų sumažėjimas (padidėjimas)		(264)	(186)
1.14.	Atidėjinių padidėjimas (sumažėjimas)			
1.15.	Ilgalaikių skolų tiekėjams ir gautų avansų padidėjimas (sumažėjimas)			
1.16.	Pagal vekselius ir čekius po vieno metų mokėtinų sumų padidėjimas (sumažėjimas)			
1.17.	Trumpalaikių skolų tiekėjams ir gautų avansų padidėjimas (sumažėjimas)		(154583)	268145
1.18.	Pagal vekselius ir čekius per vienus metus mokėtinų sumų padidėjimas (sumažėjimas)			
1.19.	Pelno mokesčio įsipareigojimų padidėjimas (sumažėjimas)		(64164)	58368
1.20.	Su darbo santykiais susijusių įsipareigojimų padidėjimas (sumažėjimas)		83756	316905

Eil. Nr.	Straipsniai	Pastabos Nr.	Ataskaitinis laikotarpis	Praėjęs ataskaitinis laikotarpis
1.21.	Kitų mokėtinų sumų ir įsipareigojimų padidėjimas (sumažėjimas)		88075	17981
1.22.	Sukauptų sąnaudų ir ateinančių laikotarpių pajamų padidėjimas (sumažėjimas)			
	<b>Grynieji pagrindinės veiklos pinigų srautai</b>		<b>1129313</b>	<b>2818697</b>
<b>2.</b>	<b>Investicinės veiklos pinigų srautai</b>			
2.1.	Ilgalaikio turto, išskyrus investicijas, įsigijimas		(414791)	(1216255)
2.2.	Ilgalaikio turto, išskyrus investicijas, perleidimas		98	
2.3.	Ilgalaikių investicijų įsigijimas		(306125)	
2.4.	Ilgalaikių investicijų perleidimas			
2.5.	Paskolų suteikimas			
2.6.	Paskolų susigrąžinimas			
2.7.	Gautos palūkanos			
2.8.	Kitas investicinės veiklos pinigų srautų padidėjimas			
2.9.	Kitas investicinės veiklos pinigų srautų sumažėjimas			(117904)
	<b>Grynieji investicinės veiklos pinigų srautai</b>		<b>(720818)</b>	<b>(1334159)</b>
<b>3.</b>	<b>Finansinės veiklos pinigų srautai</b>			
3.1.	Pinigų srautai, susiję su įmonės savininkais		-	-
3.1.1.	Įmonės savininko kapitalo didinimas			
3.1.2.	Į valstybės ar savivaldybės biudžetą mokama įmonės pelno įmoka			
3.2.	Pinigų srautai, susiję su kitais finansavimo šaltiniais		(189023)	(36202)
3.2.1.	Paskolų gavimas			
3.2.2.	Paskolų grąžinimas			
3.2.3.	Sumokėtos palūkanos			
3.2.4.	Lizingo (finansinės nuomos) mokėjimai			
3.2.5.	Kitų įmonės įsipareigojimų padidėjimas			
3.2.6.	Kitų įmonės įsipareigojimų sumažėjimas			
3.2.7.	Kitas finansinės veiklos pinigų srautų padidėjimas		7636	10495
3.2.8.	Kitas finansinės veiklos pinigų srautų sumažėjimas		(196659)	(46697)
	<b>Grynieji finansinės veiklos pinigų srautai</b>		<b>(189023)</b>	<b>(36202)</b>
<b>4.</b>	<b>Valiutų kursų pokyčio įtaka grynujų pinigų ir pinigų ekvivalentu likučiui</b>			
<b>5.</b>	<b>Grynasis pinigų srautų padidėjimas (sumažėjimas)</b>		<b>219472</b>	<b>1448336</b>
<b>6.</b>	<b>Pinigai ir pinigų ekvivalentai laikotarpio pradžioje</b>		<b>3045233</b>	<b>1596897</b>
<b>7.</b>	<b>Pinigai ir pinigų ekvivalentai laikotarpio pabaigoje</b>		<b>3264705</b>	<b>3045233</b>

Direktoriaus pavaduotojas kelių priežiūrai l.e.p. direktorius  
(įmonės vadovo pareigų pavadinimas)

(parašas)

Tomas Mockus  
(vardas ir pavardė)

Vyr. buhalterė  
(vyriausiojo buhalterio (buhalterio) arba galinčio tvarkyti apskaitą kito asmens pareigų pavadinimas)

(parašas)

Tatjana Siničina  
(vardas ir pavardė)

# VALSTYBĖS ĮMONĖS „KAUNO REGIONO KELIAI“ AIŠKINAMASIS RAŠTAS

## 1. BENDROJI DALIS

### 1.1. Įmonės įregistravimo data, teisinė forma, kodas, buveinės adresas.

1.1.1. Valstybės įmonė „Kauno regiono keliai“ (toliau įmonė) įregistruota Valstybės įmonės Registrų centro Kauno filiale 1990 m. lapkričio 29 d. potvarkiu Nr. 704. Pakeitimas įregistruotas 1995 m. kovo 30 d. registracijos Nr. VĮ 95-6.

1.1.2. Įmonės teisinė forma – valstybės įmonė.

1.1.3. Įmonės kodas: 232112130.

1.1.4. Įmonės buveinė: I.Kanto g.23, LT-44296, Kaunas.

1.1.5. Lietuvos Respublikos Vyriausybės 2011 m. gruodžio 28 d. nutarimu Nr. 1521 „Dėl valstybinės reikšmės kelius prižiūrinčių valstybės įmonių savininko teisių ir pareigų įgyvendinimo“ (Žin., 2011, Nr. 164-7805) nuo 2012 m. sausio 1 d. įmonės savininko teises ir pareigas įgaliota įgyvendinti Susisiekimo ministerija. Iki 2011 m. gruodžio 31 d. įmonės savininko teises ir pareigas įgyvendindavo Lietuvos automobilių kelių direkcija prie Susisiekimo ministerijos. 2013 m. sausio 16 d. Lietuvos Respublikos Vyriausybės nutarimu Nr. 28 „Dėl valstybinės reikšmės kelius prižiūrinčių valstybės įmonių savininko teisių ir pareigų įgyvendinimo“ (Žin., 2013, Nr. 7-269) VĮ „Kauno regiono keliai“ įmonės savininko teises ir pareigas įgyvendinti vėl įgaliota Lietuvos automobilių kelių direkcija prie Susisiekimo ministerijos.

### 1.2. Įmonės filialų ir atstovybių skaičius, dukterinių ir asocijuotųjų ir pagal jungtinės veiklos sutartį kontroliuojamų bendrųjų įmonių pavadinimai ir buveinės.

Įmonė neturi savarankiškų filialų, atstovybių, dukterinių, asocijuotųjų ir pagal jungtinės veiklos sutartį kontroliuojamų bendrųjų įmonių.

### 1.3. Trumpas įmonės veiklos apibūdinimas.

Įmonė veikia pagal Valstybės ir savivaldybės įmonių įstatymą, vykdo įstatuose numatytą veiklą – valstybinės reikšmės kelių, tiltų, tunelių priežiūra, kelių ir gatvių tiesimas, smėlio, žvyro karjerų eksploatavimas, asfaltbetonio gamyba, projektavimo darbai ir kita veikla.

### 1.4. Ataskaitinių finansinių metų ir praėjusių finansinių metų vidutinis darbuotojų skaičius pagal sąrašą.

1.4.1. 2016 m. vidutinis darbuotojų skaičius pagal sąrašą - 328 žm., pateiktas pagal tarnybas (apskaičiuotas pagal Vidutinio metų sąrašinio darbuotojų apskaičiavimo taisyklės, patvirtintas LR finansų ministro 2004 m. sausio 28 d. įsakymu Nr. 1K-029).

# VALSTYBĖS ĮMONĖS „KAUNO REGIONO KELIAI“ AIŠKINAMASIS RAŠTAS

Vidutinis darbuotojų sk. darb. + ITD	Administra-cija	Jonavos KT	Kaišiado rių KT	Kauno KT	Kėdainių KT	Prienų KT	Raseinių KT	Viso VI „Kauno RK“
25,6 1+ 24,6	43,1 31,6 +11,5	45,4 34,4 + 11	72,4 59,3 + 13,1	48,5 38,5 + 10	49,4 38,4 + 11	43,9 33,6 + 10,3	328,3 236,8 + 91,5	

1.4.2. 2015 m. vidutinis darbuotojų skaičius pagal sąrašą – 329.

## 2. APSKAITOS POLITIKA

### 2.1. Finansinių ataskaitų parengimo pagrindas.

VI „Kauno regiono keliai“ metinės finansinės ataskaitos parengtos vadovaujantis Lietuvos Respublikos buhalterinės apskaitos (Žin., 2001, Nr. 99-3515) ir Įmonių finansinės atskaitomybės (Žin., 2001, Nr. 99-3516) įstatymais, Verslo apskaitos standartais, įmonės apskaitos politika bei apskaitos principais, išdėstytais šiame paaiškinamajame rašte.

Įmonės finansiniai metai sutampa su kalendoriniais metais.

Įmonės metinės finansinės ataskaitos parengtos remiantis veiklos tęstinumo principais.

Informacija finansinėse ataskaitose pateikta eurais.

### 2.2. Taikomi turto įkainojimo būdai

Įmonės balanse turtas įkainotas:

- nematerialusis turtas – įsigijimo savikaina, atėmus sukauptą amortizaciją;
- ilgalaikis materialusis turtas – įsigijimo (pasigaminimo) savikaina, atėmus sukauptą nusidėvėjimą ir vertės sumažėjimą;
- atsargos – įsigijimo savikaina, nes ji nėra aukštesnė už galimo realizavimo vertę;
- gautinos sumos – įsigijimo savikaina atėmus vertės sumas (abejotinos skolos).

### 2.3. Materialus ir nematerialus ilgalaikis turtas

#### 2.3.1. Nematerialusis turtas

Nematerialiajam turtui priskiriamas identifikuojamas nepiniginis turtas, neturintis materialios formos, kuriuo įmonė disponuoja ir kurį naudodama tikisi gauti tiesiogines ir netiesiogines ekonomines naudas.

Išlaidos pripažįstamos nematerialiuoju turtu, jei jos atitinka šiuos kriterijus: pagrįstai tikimasi iš to turto gauti ekonomines naudas ateityje; turto įsigijimo (pasigaminimo) savikaina

## VALSTYBĖS ĮMONĖS „KAUNO REGIONO KELIAI“ AIŠKINAMASIS RAŠTAS

galima patikimai įvertinti ir atskirti nuo kito turto vertės; įmonė gali turtu disponuoti, jį kontroliuoti arba apriboti teisę juo naudotis kitiems.

Įsigijimo (pasigaminimo) metu nematerialusis turtas registruojamas įsigijimo (pasigaminimo) savikaina, kurio įsigijimo savikaina ne mažesnė už 150 Eur.

Balanse jis parodomas likutine verte, kuri apskaičiuojama iš įsigijimo savikainos atimant sukauptą amortizaciją ir vertės sumažėjimo sumą.

Amortizacija skaičiuojama tiesiogiai proporcingu (tiesiniu) metodu. Likvidacinė vertė nenustatoma. Amortizacijos sąnaudos priskiriamos įmonės veiklos sąnaudoms.

Nustatytos šios nematerialiojo turto grupės ir turto amortizacijos laikas:

Eil. Nr.	Turto grupė	Amortizacijos laikotarpis (metais)	Nustatyta minimali vertė
1.	Patentai, licencijos	1-3	Įsigijimo savikaina
2.	Programinė įranga	4	Įsigijimo savikaina
3.	Kitas nematerialusis turtas	4	Įsigijimo savikaina

Nematerialiojo turto eksploatavimo ir kitos vėlesnės išlaidos priskiriamos to ataskaitinio laikotarpio, kuriuo jos buvo patirtos, sąnaudoms.

Nematerialiojo turto vertės sumažėjimo, turto nurašymo nuostoliai priskiriami įmonės veiklos sąnaudoms.

Perleidus nematerialųjį turtą pelno (nuostolių) ataskaitoje, kitos veiklos dalyje, parodomas sandorio rezultatas - pelnas arba nuostolis.

Įmonė neturi nematerialiojo turto su neribotu tarnavimo laikotarpiu.

### 2.3.2. Materialusis turtas

Ilgalaikiu materialiuoju turtu laikomas turtas, kurį įmonė valdo ir kontroliuoja, iš kurio tikisi gauti ekonominės naudos būsimaisiais laikotarpiais, kuris bus naudojamas ilgiau nei vienerius metus, kurio įsigijimo (pasigaminimo) savikainą galima patikimai nustatyti ir kurio vertė didesnė už nustatytą minimalią tos grupės turto vertę.

## VALSTYBĖS ĮMONĖS „KAUNO REGIONO KELIAI“ AIŠKINAMASIS RAŠTAS

Nustatytos šios ilgalaikio materialiojo turto grupės ir minimali šio turto vertė pagal grupes:

Eilės Nr.	Ilgalaikio materialiojo turto grupė	Minimali vertė (Eurai)
1.	Pastatai ir statiniai	300
2.	Mašinos ir įrengimai	300
3.	Transporto priemonės	300
4.	Įranga, prietaisai ir įrenginiai	450

Ilgalaikio turto nusidėvėjimas skaičiuojamas tiesiogiai proporcingu (tiesiniu) metodu. Nusidėvėjimo sąnaudos priskiriamos gamybos išlaidoms ir įmonės veiklos sąnaudoms.

Nustatyti tokie turto naudingo tarnavimo laikotarpiai pagal turto grupes:

Eilės Nr.	Ilgalaikio materialiojo turto grupė	Naudingo tarnavimo laikas (metais)
1.	Pastatai ir statiniai	10-50
2.	Mašinos ir įrengimai	5-20
3.	Transporto priemonės	6-15
4.	Įranga, prietaisai ir įrenginiai	4-10

Visam įmonės ilgalaikiam turtui priskaitomas nusidėvėjimas.

Ilgalaikis materialusis turtas įsigijimo metu apskaitoje užregistruojamas įsigijimo (pasigaminimo) savikaina. Balanse materialusis turtas parodomas įsigijimo savikaina, atėmus sukauptą nusidėvėjimą ir vertės sumažėjimą.

Ilgalaikio materialiojo turto remonto darbų rezultatai ir jų apskaita:

Pailgina turto naudingo tarnavimo laiką ir pagerina naudingąsias savybes.	→	Darbų vertė didinama turto įsigijimo savikaina ir patikslinamas naudingo tarnavimo laikotarpis.
Pagerina turto naudingąsias savybes.	→	Darbų vertė didinama turto įsigijimo savikaina.
Pailgina turto naudingo tarnavimo laiką.	→	Darbų vertė didinama turto įsigijimo savikaina ir patikslinamas naudingo tarnavimo laikotarpis.
Nepagerina naudingųjų turto savybių ir		Darbų vertė pripažįstama ataskaitinio laikotarpio



# VALSTYBĖS ĮMONĖS „KAUNO REGIONO KELIAI“ AIŠKINAMASIS RAŠTAS

nepailgina naudingo tarnavimo laiko, tik palaiko tinkamą jam eksploatuoti būklę.	→	veiklos sąnaudomis.
--	---	---------------------

Nebaigta statyba apskaitoma įsigijimo verte. Ją sudaro statybos, statinių ir įrenginių vertės bei kitos tiesiogiai priskirtinos išlaidos. Nebaigtos statybos nusidėvėjimas neskaiciuojamas tol, kol statyba nėra baigta ir turtas nepradėtas naudoti. Investicinio turto įmonė neturi.

## 2.4. Investicijų apskaitos metodai

Valstybės įmonė negali įsigyti kitų įmonių akcijų, nes jai draudžiama būti kitų juridinių asmenų dalyve. Investicijų apskaitos metodai netaikomi.

## 2.5. Turto perkainojimo metodai

Turto perkainojimo metodai įmonėje nebuvo taikyti.

## 2.6. Pajamų ir sąnaudų pripažinimo principai

Pardavimo pajamos pripažįstamos kaupimo principu. Pajamomis laikomas tik įmonės ekonominės naudos padidėjimas. Pridėtinės vertės mokestis pajamomis nepripažįstamas.

Pajamų dydis nustatomas įmonės ir kliento susitarimu. Tai prekių tikroji vertė, atsižvelgiant į suteiktas ir numatomas suteikti nuolaidas bei parduotų prekių grąžinimą ir nukainojimą.

Sąnaudos pripažįstamos vadovaujantis kaupimo ir palyginimo principais tuo ataskaitiniu laikotarpiu, kai uždirbtos su jomis susijusios pajamos, neatsižvelgiant į pinigų išleidimo laiką.

Sąnaudomis pripažįstama tik ta ankstesnių ir ataskaitinio laikotarpio išlaidų dalis, kuri tenka per ataskaitinį laikotarpį uždirbtoms pajamoms.

Veiklos sąnaudoms priskiriamos ataskaitinio laikotarpio išlaidos, susijusios su įprastine įmonės veikla. Ataskaitinio laikotarpio išlaidos, kurių negalima tiesiogiai susieti su konkrečių ataskaitinio laikotarpio pajamų uždirbimu, priskiriamos veiklos sąnaudoms.

Veiklos sąnaudoms priskiriamos pardavimų sąnaudos, bendrosios ir administracinės sąnaudos.

Kitai veiklai, išskyrus finansinę ir investicinę veiklą, priskiriamas naudoto ilgalaikio materialiojo ir nematerialiojo turto perleidimo rezultatas, įmonės pajamos ir sąnaudos iš patalpų nuomos bei kitos tipinei veiklai nepriskirtos pajamos ar sąnaudos.

## VALSTYBĖS ĮMONĖS „KAUNO REGIONO KELIAI“ AIŠKINAMASIS RAŠTAS

Finansinei ir investicinei veiklai priskiriama: palūkanos, baudos, delspinigiai, užsienio valiutos kurso pasikeitimo rezultatas, kitos finansinės ir investicinės veiklos pajamos ir sąnaudos.

### **2.7. Skolinimosi ir kitų panašių išlaidų apskaitos metodai**

Palūkanos už gautas paskolas, už lizingo (nuomos) būdu įsigytą turtą ir kitos su skolinimusi susijusios išlaidos pripažįstamos sąnaudomis tais laikotarpiais, kuriais jos susidaro.

### **2.8. Statybos ir ilgalaikių sutarčių, lizingo, tyrimo ir plėtros išlaidų, atsargų, mokesčių, operacijų užsienio valiuta ir tarpusavio užskaitų apskaitos metodų aprašymai**

#### 2.8.1. Nuomojamo turto (finansinės nuomos) apskaita.

Pagal nuomos, panaudos ir lizingo (finansinės nuomos) sutartis valdomo ilgalaikio materialiojo turto įsigijimo savikaina lygi lizingo sutartyje nurodytai vertei, išskyrus mokėtinas palūkanas. Palūkanos priskiriamos finansinės ir investicinės veiklos sąnaudoms.

#### 2.8.2. Tyrimo ir plėtros išlaidų apskaita.

Tyrimo išlaidos pripažįstamos sąnaudomis tuo laikotarpiu, kuriuo jos susidaro. Plėtros etape susidariusios išlaidos pripažįstamos nematerialiuoju turtu tik tada, kai įmonė turi patikimų įrodymų, kad įmonė:

1. Turi techninių galimybių bei finansinių ir kitų išteklių užbaigti plėtros darbus;
2. Ketina baigti kurti nematerialųjį turtą ir jį naudoti/parduoti;
3. Sugebės naudoti ar parduoti nematerialųjį turtą;
4. Nematerialus turtas ateityje teiks įmonei ekonominės naudos;
5. Gali patikimai įvertinti su nematerialiuoju turtu susijusias išlaidas.

#### 2.8.3. Atsargoms vertinti taikytas būdas ir savikainos nustatymo metodas.

Registruojant atsargas apskaitoje, jos įvertinamos įsigijimo savikaina. Apskaičiuojant sunaudotų gamyboje ar parduotų atsargų savikainą, įmonė taiko FIFO būdą. Atsargų sunaudojimas arba pardavimas apskaitoje registruojamas nuolat arba periodiškai.

#### 2.8.4. VĮ „Kauno regiono keliai“ mokami mokesčiai.

Įmonė moka visus įstatymais nustatytus mokesčius. Pagrindiniai mokesčiai: pridėtinės vertės mokestis, pelno mokestis, gyventojų pajamų mokestis, soc.draudimo mokestis.

## VALSTYBĖS ĮMONĖS „KAUNO REGIONO KELIAI“ AIŠKINAMASIS RAŠTAS

Taip pat mokami mokesčiai už valstybės turto naudojimą patikėjimo teise, aplinkos teršimo, už naudingąsias iškasenas, vandenį ir statybinį gruntą.

### 2.8.5. Operacijų užsienio valiuta apskaitos būdai.

Sandoris užsienio valiuta pirminio pripažinimo metu įvertinamas finansinės atskaitomybės valiuta pagal sandorio dienos valiutos kursą.

Komandiruotės išlaidos, padarytos užsienio valiuta, įvertinamos finansinės atskaitomybės valiuta, taikant išvykimo į komandiruotę dieną galiojantį valiutos kursą.

Valiutiniai straipsniai balanse įvertinami finansinės atskaitomybės valiuta, taikant balanso datos valiutos kursą.

Skirtumai, kurie susidaro apmokėjus valiutiniuose straipsniuose užregistruotas sumas kitu valiutos kursu nei pirminio pripažinimo metu arba paskutinės finansinės atskaitomybės data (jeigu valiutiniai straipsniai buvo pripažinti ankstesniais finansiniais metais), pripažįstami ataskaitinio laikotarpio pajamomis arba sąnaudomis.

Pelno (nuostolių) ataskaitos finansinės ir investicinės veiklos straipsnyje parodomas valiutos kurso pasikeitimo rezultatas (pelnas arba nuostolis dėl valiutos kurso pasikeitimo).

2.8.6. Atvejai, kai finansinėse ataskaitose pateikiamas tik grynasis ūkinės operacijos rezultatas.

Perleidžiant ilgalaikį turtą, gaunant kompensaciją už patirtus nuostolius ar keičiant užsienio valiutą finansinėse ataskaitose pateikiamas tik grynasis ūkinės operacijos rezultatas.

### **2.9. Verslo ir geografinių segmentų apibūdinimas ir pajamų bei sąnaudų paskirstymo segmentams būdai**

2016 m. VĮ „Kauno regiono keliai“ pagamintą produkciją realizavo ir paslaugas atliko tik Lietuvos Respublikoje.

### **2.10. Pinigų ir pinigų ekvivalentų apibūdinimas**

Pinigų ir pinigų ekvivalentų straipsnyje parodomi bankų sąskaitose ir įmonės kasoje esantys pinigai. Pinigų ekvivalentai yra trumpalaikės, labai likvidžios investicijos, lengvai konvertuojamos į žinomą pinigų sumą.

# VALSTYBĖS ĮMONĖS „KAUNO REGIONO KELIAI“ AIŠKINAMASIS RAŠTAS

## 2.11. Atidėjinių sudarymo principai

2016 metais VI “Kauno regiono keliai” metinėje finansinėse ataskaitose atidėjinių, neapibrėžtųjų įsipareigojimų, neapibrėžtojo turto ir pobalansinių įvykių nenustatyta.

## 2.12. Dotacijų, subsidijų, nemokamai gauto turto apskaitos principų aprašymas

VI “Kauno regiono keliai” 2016 m. dotacijų ir subsidijų negavo.

## 2.13 Esminės klaidos, apskaitos politikos keitimas, duomenų perklasifikavimas ir apskaitinių įvertinimų keitimas.

Esminė apskaitos klaida – praėjusio ar kelių praėjusių ataskaitinių laikotarpių finansinėse ataskaitose padaryta klaida, dėl kurios tos finansinės ataskaitos negali būti laikomos patikimomis.

Tam tikrais atvejais apskaitos politika gali būti keičiama. Apskaitos politikos keitimu laikomas principų, metodų ir taisyklių, pagal kuriuos tvarkoma įmonės apskaita, keitimas.

Apskaitos politika keičiama:

- dėl įstatymų, reglamentuojančių apskaitą ir finansinių ataskaitų sudarymą, pasikeitimo;
- siekiant teisingiau atskleisti įmonės finansinę būklę, veiklos rezultatus ir pinigų srautus.

Apskaitinio įvertinimo keitimas – įmonės turto nusidėvėjimo (amortizacijos) skaičiavimo, taip pat turto ir įsipareigojimų balansinės vertės patikslinimas atsižvelgiant į naują informaciją apie turto ir įsipareigojimų dabartinę būklę ar būsimą naudą.

## 3. AIŠKINAMOJO RAŠTO PASTABOS

Įmonė aiškinamojo rašto pastabas - reikšmingus finansinės ataskaitos straipsnius pateikia paaiškinančiose lentelėse. Lentelės toliau tekste vadinamos priedais. Priedo numeris sutampa su aiškinamojo rašto pastabos numeriu. Teksto dalyje pateikiama trumpa papildoma informacija.

### 3.1. Ilgalaikis nematerialus turtas

Informacija apie ilgalaikį nematerialųjį turtą pateikiama priede 3.1. lentelėje. Per 2016 m. buvo įsigytos 8 licencijos už 800 Eur.

### 3.2. Ilgalaikis materialusis turtas

3.2.1. ilgalaikio materialiojo įmonės turto būklė pagal svarbiausias šio turto grupes, įskaitant jo perkainojimą, nurašymą ir nusidėvėjimą bei vertės koregavimą.

Informacija apie ilgalaikio materialiojo turto būklę pateikiama 3.2.1. lentelėje.

2016 m. įmonė įsigijo ilgalaikio turto už 286 394 Eur ir atliko ilgalaikio turto remonto už 92 651 Eur.

## VALSTYBĖS ĮMONĖS „KAUNO REGIONO KELIAI“ AIŠKINAMASIS RAŠTAS

2016 m. Kauno KT gamybinės bazės Pagirių kaime statybos darbai sudarė 306 125 Eur ir buvo perkelti į materialiojo turto statybos darbų balansinę sąskaitą.

3.2.2. ilgalaikio materialiojo turto perkainojimo periodiškumas ir priežastys.

Turto perkainojimo metodai VI „Kauno regiono keliai“ nebuvo taikyti.

3.2.3. ilgalaikio materialiojo turto įkeitimai ir kiti nuosavybės teisių apribojimai

VI „Kauno regiono keliai“ turto nėra įkeitusi.

3.2.4. taikomos ilgalaikio materialiojo turto nusidėvėjimo normos pagal turto grupes

Informacija apie taikomas ilgalaikio turto nusidėvėjimo normas pateikiama 3.2.4. priede.

3.2.5. visiškai nusidėvėjęs, bet dar naudojamas ilgalaikis materialusis turtas ir jo įsigijimo (pasigaminimo) savikaina

Informacija apie visiškai nusidėvėjusį, bet dar naudojamą ilgalaikį turtą pateikiama 3.2.4. priede.

3.2.6. Informacija apie laikinai nenaudojamą turtą ir jo nenaudojimo priežastis

Veikloje laikinai nenaudojamo turto nebuvo.

### 3.3. Ilgalaikis finansinis turtas

Kitų asmenų įsiskolinimų, kurie bus gražinti po vienerių metų, VI „Kauno regiono keliai“ nėra.

### 3.4. Atsargos, išankstiniai apmokėjimai ir nebaigtos vykdyti sutartys

Bendra atsargų vertė ir balansinė vertė pagal atsargų rūšis pateikta 3.4 priede „Atsargos“.

Rodikliai	2015-12-31	2016-12-31
Žaliavos ir komplektavimo gaminiai	733989	726580
Pagaminta produkcija	-	-
Išankstiniai apmokėjimai	8218	12264
Nebaigtos vykdyti sutartys	7478	31465
<b>Iš viso:</b>	<b>749685</b>	<b>770309</b>

## VALSTYBĖS ĮMONĖS „KAUNO REGIONO KELIAI“ AIŠKINAMASIS RAŠTAS

### 3.5. Per vienerius metus gautinos sumos

Pirkėjų skolos 2016 m. pabaigoje buvo 947 tūkst. Eur, iš jų 842 tūkst. Eur Automobilių kelių direkcijos skola už gruodžio mėn. atliktus darbus. Kitos gautinos sumos žymiai sumažėjo, nes SEB bankas grąžino įmonei garantiją konkursuose laimėtiems darbams. Garantijos buvo suteiktos iki 2016 m. birželio mėn. 26 d. sumoje 64 557 Eur.

Rodikliai	2015-12-31	2016-12-31
Pirkėjų skolos	740 982	946 705
Kitos gautinos sumos	75661	21 067
<b>Viso</b>	<b>816 643</b>	<b>967 772</b>

### 3.6. Kitas trumpalaikis turtas

2015 m. sausio 28 d. įmonė sudarė finansinių priemonių portfelio valdymo sutartį 1-2 metų laikotarpiui ir pasirinko investavimo žemą riziką. Finansinių priemonių portfelio įsigijimo savikaina – 150 163 Eur. 2016 m. įmonė papildė turimą portfelį 140 tūkst.Eur. 2016 m. gruodžio mėn. 31 d. portfelio rinkos kaina – 299 880 Eur. Skirtumas tarp įsigijimo ir rinkos kainų parodytas kaip neapmokestinamos įmonės pajamos.

Rodikliai	2015-12-31	2016-12-31
Trumpalaikės investicijos	152 746	299 880
<b>Viso</b>	<b>152 746</b>	<b>299 880</b>

### 3.7. Kapitalas

Įmonės savininko kapitalas suformuotas LR Valstybės ir savivaldybės įmonių įstatymo nustatyta tvarka. „Nuosavas kapitalas“ 2016 m. finansinėse ataskaitose užregistruotas turtas, kuris pagal įstatymą gali būti tik valstybės nuosavybę atitinkantis kapitalas, dėl priskaičiuoto kelių ir jų statinių nusidėvėjimo sumažėjo 15 968 813 Eur. Kelių ir jų statinių vertė padidėjo 10 830 515 Eur pagal 2016 m. gegužės 11 d. LR Vyriausybės nutarimą Nr. 459 ir sumažėjo 21 846 Eur pagal 2016 m. rugpjūčio 1 d. nutarimą Nr. 798.

**VALSTYBĖS ĮMONĖS „KAUNO REGIONO KELIAI“  
AIŠKINAMASIS RAŠTAS**

	<b>Įmonės savininko kapitalas</b>	<b>Valstybės nuosavybę, atitinkantis kapitalas</b>
<b>Įmonės kapitalo suma nurodyta 2015 12-31 balanse</b>	<b>13 812 175</b>	<b>210 472 400</b>
<b>Įmonės kapitalo padidėjimas 2016 metais:</b>		<b>10 830 515</b>
Dėl atliktų darbų kelių ir statinių verčių didinimo		10 830 515
<b>Įmonės kapitalo sumažėjimas 2016 metais:</b>		<b>15 990 659</b>
pagal 8-ąjį VAS kapitalas sumažėjo dėl priskaičiuoto kelių ir jų statinių nusidėvėjimo		15 968 813
Dėl kelių ir statinių perdavimo		21 846
<b>Įmonės kapitalo suma nurodyta 2016 12-31 balanse</b>	<b>13 812 175</b>	<b>205 312 256</b>

### **3.8. Pelno paskirstymo projektas**

VĮ „Kauno regiono keliai“ pelnas skirstomas Valstybės ir savivaldybės įstatymo nustatyta tvarka. Kartu su finansine atskaitomybe pateikiamas pelno (nuostolių) paskirstymo projektas. Įmonės savininko teises ir pareigas įgyvendinanti institucija turi patvirtinti įmonės metinę finansinę ataskaitos, taip pat paskirstyti pelną. Pelno paskirstymo projektas pateiktas priede Nr. 3.8.

### **3.9. Rezervų sudarymo tikslai ir naudojimo apribojimai**

Metinius atskaitymus į privalomąjį rezervą nustato įmonės savininko teises ir pareigas įgyvendinanti institucija. Atskaitymų į privalomąjį rezervą dydis turi sudaryti ne mažiau kaip 1/20 paskirstytinojo pelno. Atskaitymai į privalomąjį rezervą daromi tol, kol jo dydis sudarys 1/10 nuosavo kapitalo vertės.

Kiti rezervai sudaromi VĮ „Kauno regiono keliai“ įstatuose nustatytiems tikslams įgyvendinti ir naikinami įstatymuose nustatyta tvarka.

Informacija apie rezervų sudarymą ir naudojimą atskleista nuosavo kapitalo pokyčių ataskaitoje.

### **3.10. Mokėtinos skolos, lizingo (finansinės nuomos) sutarčių įsipareigojimai**

Įmonės įsipareigojimų iš viso yra 1 562 751 Eur. Informacija apie įmonės turimus ilgalaikius ir trumpalaikius įsipareigojimus pateikta 3.10 priede.

### **3.11. Pajamos ir sąnaudos**

Įmonės pajamos ir sąnaudos pagal visas reikšmingas sumas parodytos 3.11 priede.

## VALSTYBĖS ĮMONĖS „KAUNO REGIONO KELIAI“ AIŠKINAMASIS RAŠTAS

Įmonės administracijos darbuotojų 2016-12-31 buvo 25 žm., jiems per ataskaitinius metus priskaityta darbo užmokesčio 428 281,- Eur, socialinio draudimo 142 812,- Eur.

### **3.12. Finansinės ir investicinės veiklos pajamos ir sąnaudos pagal visas reikšmingas sumas.**

Finansinės ir investicinės veiklos pajamos ir sąnaudos pagal visas reikšmingas sumas parodytos 3.12 priede ir šio rašto 3.6 skyriuje.

### **3.13. Prekių ar paslaugų mainų pajamų sumos**

Prekių ir paslaugų mainų nebuvo.

### **3.14 Pagautė ir netekimai**

Pagautės ir netekimų nebuvo.

### **3.15 Jungtinė veikla ir koncesijos sutartis.**

Jungtinės veiklos ir koncesijos sutarčių įmonė neturėjo.

### **3.16 Pelno mokestis.**

Atidėtojo pelno mokesčio įsipareigojimų ir turto įmonė neturi. Pelno mokestis apskaičiuojamas nuo mokesčius reglamentuojančių teisės aktų nustatyta tvarka apskaičiuoto ataskaitinio laikotarpio pelno - 15 procentų.

### **3.17. Visos reikšmingos užbalansinėse sąskaitose fiksuojamos sumos**

Reikšmingų įmonės teisių ir įsipareigojimų neparodytų finansinėse ataskaitose nėra.

### **3.18. Vadovams ir susijusiems asmenims priskaičiuotos pinigų sumos, kitas perleistas turtas bei suteiktos garantijos.**

VĮ „Kauno regiono keliai“ vadovaujančių darbuotojų mėnesinė alga susideda iš pastoviosios ir kintamos dalies.

Pastovioji dalis nustatoma minimalios mėnesinės algos dydžio, patvirtinto Vyriausybės nutarimu, koeficientais, atsižvelgiant į valstybės įmonės kategoriją.



## VALSTYBĖS ĮMONĖS „KAUNO REGIONO KELIAI“ AIŠKINAMASIS RAŠTAS

VI „Kauno regiono keliai“ vadovaujančių darbuotojų mėnesinė alga susideda iš pastoviosios ir kintamos dalies.

Už 2016 m. sausio mėn. pastovioji dalis buvo nustatoma minimalios mėnesinės algos dydžio, patvirtinto Vyriausybės nutarimu, koeficientais, atsižvelgiant į valstybės įmonės kategoriją.

Mėnesinės algos kintamoji dalis priklauso nuo valstybės įmonės veiklos rezultatų ir nustatoma LAKD direktoriaus įsakymu atsižvelgiant į praėjusio ketvirčio veiklos rezultatų vertinimo rodiklius.

LAKD direktoriaus 2013 m. sausio 29 d. įsakymu Nr.V-32, įmonei suteikta III kategorija. Nuo 2016 m. vasario 1 d. mėnesinės algos pastovioji dalis nustatoma koeficientais, taikant atitinkamų metų Lietuvos Respublikos Seimo nustatytą Lietuvos Respublikos valstybės politikų, teisėjų, valstybės pareigūnų ir valstybės tarnautojų pareiginės algos (atlyginimo) bazinį dydį (bazinis dydis 2016 metais – 130,5 euro) ir atsižvelgiant į valstybės įmonės kategoriją (II kategorija).

LAKD direktoriaus 2016 m. sausio 29 d. įsakymu Nr.V-81, įmonės vadovui nuo 2016 m. vasario 1 d. nustatytas mėnesinės algos pastoviosios dalies koeficientas – 19,2. LAKD direktoriaus 2016 m. sausio 29 d. įsakymu Nr. V-92 nustatytas vadovo mėnesinės algos pastoviosios dalies koeficientas 6.2 ir 100 proc. mėnesinės algos pastoviosios dalies dydžio kintamoji dalis sausio mėnesiui ir 40 proc. kintamoji dalis nuo vasario 1 d. iki kovo 31 d.

Nuo balandžio 1 d. iki birželio 30 d. LAKD direktoriaus 2016 m. balandžio 25 d. įsakymu Nr. V-219 nustatyta 50 proc. mėnesinės algos pastoviosios dalies dydžio kintamoji dalis.

Nuo liepos 1 d. iki rugsėjo 30 d. LAKD direktoriaus 2016 m. liepos 26 d. įsakymu Nr. V-391 nustatyta 50 proc. mėnesinės algos pastoviosios dalies dydžio kintamoji dalis.

Nuo spalio 1 d. iki gruodžio 31 d. LAKD direktoriaus 2016 m. spalio 27 d. įsakymu Nr. V-600 nustatyta 50 proc. mėnesinės algos pastoviosios dalies dydžio kintamoji dalis.

Lietuvos automobilių kelių direkcijos prie Susisiekimo ministerijos įsipareigojimas įmonei 2016 metų pabaigai sudarė 841 845 Eur.

VI „Kauno regiono keliai“ jokių laidavimų raštų, sandorių su susijusiais asmenimis ir garantijų neteikia. Informacija apie finansinius ryšius su įmonės vadovais ir kitais susijusiais asmenimis pateikta priede Nr. 3.18.

### **3.19. Ištaisytų klaidų pobūdis, koregavimų sumos ir lyginamoji informacija**

2016 m. klaidų taisymo nebuvo.

# VALSTYBĖS ĮMONĖS „KAUNO REGIONO KELIAI“ AIŠKINAMASIS RAŠTAS

## 3.20. Reikšmingų pobalansinių įvykių trumpas aprašymas

Finansinė VI „Kauno regiono keliai“ atskaitomybė koreguojama, jei pobalansiniai įvykiai turi tiesioginę įtaką dar nepatvirtintos finansinės atskaitomybės duomenims.

Direktoriaus pavaduotojas kelių priežiūrai  
i.e. direktoriaus pareigas



Tomas Mockus

Vyr.buhalterė

Tatjana Sinicina

VĮ "KAUNO REGIONO KELIAI"

Įmonės pavadinimas

Atskiriamojo rašto 3.1 priedas "Ilgalaikis nematerialusis turtas"  
Eur

**Nematerialusis turtas 2016 m.**

Rodikliai	Plėtos darbai	Prestizas	Patentai, licencijos ir pan.	Programinė įranga	Kitas nematerialusis turtas	Iš viso
<b>Likutinė vertė praėjusių finansinių metų pabaigoje</b>				4838	3100	7938
<b>a) Ilgalaikis nematerialusis turtas įsigijimo savikaina</b>				63769	15714	79483
Praėjusių finansinių metų pabaigoje				800		800
Finansinių metų pokyčiai:						
– turto įsigijimas						
– kitiems asmenims perleistas ir nurašytas turtas (-)						
– perrašymai iš vieno straipsnio į kitą + / (-)						
<b>Finansinių metų pabaigoje</b>				64569	15714	80283
<b>b) Amortizacija</b>						
Praėjusių finansinių metų pabaigoje				58933	12614	71544
Finansinių metų pokyčiai:				2185	2089	4274
– finansinių metų amortizacija						
– atstaliantys įrašai (-)						
– kitiems asmenims perleisto ir nurašyto turto amortizacija (-)				-18711		-18711
– perrašymai iš vieno straipsnio į kitą + / (-)						
<b>Finansinių metų pabaigoje</b>				79825	14703	94529
<b>c) Vertės sumažėjimas</b>						
Praėjusių finansinių metų pabaigoje						
Finansinių metų pokyčiai:						
– finansinių metų vertės sumažėjimas						
– atstaliantys įrašai (-)						
– kitiems asmenims perleisto ir nurašyto turto (-)				18711		18711
– perrašymai iš vieno straipsnio į kitą + / (-)						
<b>Finansinių metų pabaigoje</b>				-18711		-18711
<b>d) Likutinė vertė finansinių metų pabaigoje (a) - (b) - (c)</b>				3454	1011	4465

**Ilgalaikis materialusis turtas \* (\*\*) 2016 m.**

Rovkšiai	Keliai	Pastatai ir statiniai įrenginiai	Mašinos ir įrenginiai	Transporto priemonės	Kita įranga, priešaisai, įrankiai ir įrenginiai	Nebaigta statyba	Kitas materialusis turtas	Iš viso
<b>Likutinė vertė praėjusių finansinių metų pabaigoje</b>	<b>210472400</b>	<b>5427850</b>	<b>3548311</b>	<b>2787733</b>	<b>204854</b>	<b>122174</b>	<b>806</b>	<b>222564128</b>
<b>a) Įsigijimo savikaina</b>								
Praėjusių finansinių metų pabaigoje	421465705	7165824	12742859	6993403	839936	122174	2462	449332363
Finansinių metų pokyčiai:								
- turto įsigijimas	10830515	34935	301861	48172	29023	306125		1150631
- perleistas ir nurašytas turtas (-)	78592		349551	37069	12737			477949
- perrašymai iš vieno straipsnio į kitą + / (-)		105570			-105570			
<b>Finansinių metų pabaigoje</b>	<b>432217828</b>	<b>7306329</b>	<b>12695169</b>	<b>7004506</b>	<b>750652</b>	<b>428299</b>	<b>2462</b>	<b>460405045</b>
<b>b) Perkainojimas</b>								
Praėjusių finansinių metų pabaigoje								
Finansinių metų pokyčiai:								
- vertės padidėjimas (sumažėjimas) + / (-)								
- kitoms asmenims perleisto ir nurašyto turto (-)								
- perrašymai iš vieno straipsnio į kitą + / (-)								
<b>Finansinių metų pabaigoje</b>								
<b>c) Nusidėvėjimas</b>								
Praėjusių finansinių metų pabaigoje	210993305	1737974	9194548	4205669	635081		1656	226768233
Finansinių metų pokyčiai:								
- finansinių metų nusidėvėjimas	15988813	162384	588957	402835	32397		435	17155621
- atstatantys įrašai (-)								
- kitems asmenims perleisto ir nurašyto turto nusidėvėjimas (-)	56746		349551	37069	12637			456003
- perrašymai iš vieno straipsnio į kitą + / (-)		73050			-73050			
<b>Finansinių metų pabaigoje</b>	<b>226903372</b>	<b>1973408</b>	<b>9433954</b>	<b>4571235</b>	<b>581791</b>		<b>2091</b>	<b>243467851</b>
<b>d) Vertės sumažėjimas</b>								
Praėjusių finansinių metų pabaigoje								
Finansinių metų pokyčiai:								
- finansinių metų vertės sumažėjimas								
- atstatantys įrašai (-)								
- kitems asmenims perleisto ir nurašyto turto (-)								
- perrašymai iš vieno straipsnio į kitą + / (-)								
<b>Finansinių metų pabaigoje</b>	<b>205312256</b>	<b>5332921</b>	<b>3261215</b>	<b>2433271</b>	<b>168861</b>	<b>428299</b>	<b>371</b>	<b>216937194</b>

\* VI "Kauno regiono keliai" visas turtas nuosavybės teise priklauso valstybei, o jai perduota ir jos išgytą turta valdo, naudoja bei juo disponuoja patikėjimo teise

\*\* Turto perkainojimo metodai įmonėje nebuvo taikyti

## VI\*KAUNO REGIONO KELIAI\*

(monės pavadinimas)

Aiškinamojo rašto 3.2.4. priedas "Ilgalaikis materialusis turtas"

## Ilgalaikio materialiojo turto įkeifimas nėra

Keisto turto pavadinimas	Balansinė vertė (Eur)	Įkeimo pabaigos data

## Ilgalaikio materialiojo turto nusidėvėjimo normos

Ilgalaikio materialiojo turto grupės*	Vidutinis naudingo tarnavimo laikas (metais)
Pastatai ir statiniai	10-50
Mašinos ir įrenginiai	5-20
Transporto priemonės	6-15
Kita įranga, prietaisai, įrankiai ir įrenginiai	4-10

\*Turtas gali būti grupuojamas ir pagal funkciją paskirti.

## Visiškai nusidėvėjęs, bet dar naudojamas ilgalaikis materialusis turtas 2016 m.

Turto grupės pavadinimas	Įsigijimo sąskaita (Eur)
Pastatai ir statiniai	73670
Mašinos ir įrenginiai	4787637
Transporto priemonės	1896315
Kita įranga, prietaisai, įrankiai ir įrenginiai	473537
Valdymo nenaudojamas turtas	0

VĮ KAUNO REGIONO KELIAI

įmonės pavadinimas

Atskaitinamojo rašto 3.4 priedas "Atsargos"

**Atsargos 2016 m.**

Rodikliai	Žaliavos ir komplektavimo gaminiai	Netbaigta gamyba	Pagaminta produkcija	Pirktos prekės, skirtos perparduoti	Iš viso
<b>a) Atsargų įsigijimo savikaina</b>					
Praėjusių finansinių metų pabaigoje	733989				733989
Finansinių metų pabaigoje	726580				726580
<b>b) Nukainojimas iki grynosios galimo realizavimo vertės (atstatymas)</b>					
Praėjusių finansinių metų pabaigoje					
Finansinių metų pabaigoje					
<b>c) Grynoji galimo realizavimo vertė finansinių metų pabaigoje (a) - (b)</b>	726580				726580
Įkainojimo skirtumai, jei buvo taikomas LIFO būdas					
Įkeistų atsargų vertė					
Atsargos pas trečiuosius asmenis					

VITKAUNO REGIONO KELIAI\*

įmonės pavadinimas

Aiškinaamojo rašto 3.8 priedas "Pelno paskirstymo projektas"

**Pelno paskirstymo projektas 2016 m.**

Stripsniai	Suma (Eur)
Nepaskirstytasis rezultatas - pelnas (nuostoliai) - praėjusių finansinių metų pabaigoje	675725,00
Grynasis finansinių metų rezultatas - pelnas (nuostoliai)	311936,00
Paskirstytinas rezultatas - pelnas (nuostoliai) - finansinių metų pabaigoje	987661,00
Perveidimai iš rezervų	102634,00
Paskirstytinas pelnas (nuostoliai)	1090295,00
Pelno paskirstymas:	
-   privalomąjį rezervą 5%	54515,00
-   kitus rezervus 10%	109029,00
-   valstybės biudžetą 50 proc. ataskaitinių finansinių metų pelno (2011m. gruodžio 1 d. Nr. XI-1752)	155968,00
Nepaskirstytasis rezultatas - pelnas (nuostoliai) - finansinių metų pabaigoje	770783,00





**VI "KAUNO REGIONO KELIAI"  
įmonės pavadinimas**

**Aiškinamojo rašto 3.11 priedas "Pajamos ir sąnaudos"**

Eur

STRAIPSNIAI	2015 m. faktas	2016 m. faktas	2016 su 2015 m. faktas, %
<b>Pajamos</b>			
Pagrindinės veiklos pajamos	8528939	8035068	94%
Rangovinės veiklos pajamos	2286518	2350398	103%
<b>Iš viso pajamos</b>	<b>10815457</b>	<b>10385466</b>	<b>96%</b>
<b>Parduotos produkcijos ir sutelktų paslaugų savikaina</b>			
Pagrindinės veiklos savikaina	7862480	7466012	95%
Rangovinės veiklos savikaina	1916778	1990510	104%
<b>Iš viso parduotos produkcijos savikaina</b>	<b>9779258</b>	<b>9456522</b>	<b>97%</b>
<b>Bendrasis pelnas</b>	1036199	928944	90%
Pagrindinės veiklos bendrasis pelnas	666459	569056	85%
Rangovinės veiklos bendrasis pelnas	369740	359888	97%
<b>Veiklos sąnaudos</b>			
Pardavimo sąnaudos			
Bendrosios ir administracinės sąnaudos	686426	752051	110%
<b>Iš viso veiklos sąnaudos</b>	<b>686426</b>	<b>752051</b>	<b>110%</b>
<b>Veiklos pelnas</b>	<b>349773</b>	<b>176893</b>	<b>51%</b>
<b>Finansinės veiklos rezultatas</b>			
Finansinės veiklos pajamos	12197	9776	80%
Finansinės veiklos sąnaudos	1703	2140	126%
<b>Iš viso finansinės veiklos rezultatas</b>	<b>10494</b>	<b>7636</b>	<b>73%</b>
<b>Kitos veiklos rezultatas</b>			
Kitos veiklos pajamos	365190	590699	162%
Kitos veiklos sąnaudos	234776	393780	168%
<b>Iš viso kitos veiklos rezultatas</b>	<b>130414</b>	<b>196919</b>	<b>151%</b>
Pagautė	0	0	
Netekimai	0	0	
Iš viso pagautė/netekimai	0	0	
<b>Pelnas prieš pelno mokestį</b>	<b>490681</b>	<b>381448</b>	<b>78%</b>
<b>Pelno mokestis</b>	<b>97364</b>	<b>69512</b>	<b>71%</b>
<b>Grynasis pelnas po pelno mokesčio</b>	<b>393317</b>	<b>311936</b>	<b>79%</b>

Aikštinamojo rašto 3.12 priedas "Finansinės ir investicinės veiklos rezultatai"

## Finansinės ir investicinės veiklos rezultatai 2016 m.

Rodikliai	Finansiniai metai	Praėję finansiniai metai	(Eur)
<b>a) FINANSINĖS IR INVESTICINĖS VEIKLOS PAJAMOS</b>	2822	9776	
Reikšmingų sumų detalizavimas:			
Banko palūkanos	2722		
Kitos finansinės-investic. veiklos pajamos	100	9776	
<b>b) FINANSINĖS IR INVESTICINĖS VEIKLOS SAŪSAUDOS</b>	12	2140	
Reikšmingų sumų detalizavimas:			
Banko palūkanavimai			
Kitos finansinės veiklos sąnaudos	12	2140	
<b>c) FINANSINĖS IR INVESTICINĖS VEIKLOS REZULTATAS (a - b)</b>	<b>2810</b>	<b>7636</b>	

## Prekių ir paslaugų mainai

Rodikliai	Finansiniai metai	Praėję finansiniai metai	(Eur)

## Ypatingieji straipsniai

Rodikliai	Finansiniai metai	Praėję finansiniai metai	(Eur)
<b>a) PAGAUTĖ IŠ VISO</b>			
Sumų detalizavimas:			
<b>b) NETEKIMAI IŠ VISO</b>			
Sumų detalizavimas			

VITKAUNO REGIONO KELIAI"

įmonės pavadinimas

Aiškinaamojo rašto 3.18 priedas "Finansiniai ryšiai su įmonės vadovais ir kitais susijusiais asmenimis"

**Finansiniai ryšiai su įmonės vadovais ir kitais susijusiais asmenimis 2016 m.**

Rodikliai	Finansiniai metai	Praėję finansiniai metai	Likutis finansinių metų pabaigoje
<b>A. Per metus priskaičiuotos sumos, susijusios su darbo santykiais:</b>			
1. Vadovams	206038	174822	
2. Kitiems susijusiems asmenims	206038	174822	
<b>B. Įmonės suteiktos paskolos:</b>			
1. Vadovams			
2. Kitiems susijusiems asmenims			
<b>C. Gautos paskolos:</b>			
1. Iš vadovų			
2. Iš kitų susijusių asmenų			
<b>D. Neatlyginimai perduotas turtas ir dovanos:</b>			
1. Vadovams			
2. Kitiems susijusiems asmenims			
<b>E. Suteiktos įvairios garantijos (įmonės vardu):</b>			
1. Vadovams			
2. Kitiems susijusiems asmenims			
<b>F. Kitos reikšmingos sumos, per metus priskaičiuotos</b>			
1. Vadovams			
2. Kitiems susijusiems asmenims			
<b>G. Kiti reikšmingi įsipareigojimai (įmonei):</b>			
1. Vadovų	10499191	911728	841845
2. Kitų susijusių asmenų - Lietuvos automobilių kelių direkcija prie SM	10499191	911728	841845
<b>H. Perduotas turtas:</b>			
1. Vadovams			
2. Kitiems susijusiems asmenims			
<b>Vidutinis vadovų skaičius per metus</b>	4,8	5	